



แผนปฏิบัติการมหาวิทยาลัยเทคโนโลยีราชมงคลอีสาน

ประจำปีงบประมาณ พ.ศ. 2567

การประชุมคณะกรรมการบริหารมหาวิทยาลัยเทคโนโลยีราชมงคลอีสาน

ครั้งที่ 11/2566

วันที่ 22 พฤศจิกายน 2566

มหาวิทยาลัยเทคโนโลยีราชมงคลอีสาน

กระทรวงการอุดมศึกษา วิทยาศาสตร์ วิจัยและนวัตกรรม

งานนโยบายและแผนยุทธศาสตร์

กองนโยบายและแผน

สารบัญ

	หน้า
บทนำ	1
ความเชื่อมโยงงบประมาณเพื่อใช้ประกอบในการจัดทำงบประมาณรายจ่ายประจำปีงบประมาณ พ.ศ. 2567	9
หน่วยงาน มหาวิทยาลัยเทคโนโลยีราชมงคลธัญบุรี	
แผนปฏิบัติการมหาวิทยาลัยเทคโนโลยีราชมงคลธัญบุรี ประจำปีงบประมาณ พ.ศ. 2567	
- ผลผลิต : ผู้สำเร็จการศึกษาด้านวิทยาศาสตร์และเทคโนโลยี	11
- ผลผลิต : ผู้สำเร็จการศึกษาด้านสังคมศาสตร์	34
- ผลผลิต : ผลงานการให้บริการวิชาการ	47
- ผลผลิต : ผลงานทำนุบำรุงศิลปวัฒนธรรม	51
- ผลผลิต : ผลงานวิจัยเพื่อถ่ายทอดเทคโนโลยี	57
- ผลผลิต : ผลงานวิจัยเพื่อสร้างองค์ความรู้	59
- งานบริหารสินทรัพย์	64

บทนำ

ตามที่คณะรัฐมนตรี ได้อนุมัติงบประมาณรายจ่ายประจำปีงบประมาณ พ.ศ. 2567 และสภามหาวิทยาลัยเทคโนโลยีราชมงคลอีสาน ได้อนุมัติงบประมาณรายจ่ายประจำปีงบประมาณ พ.ศ.2567 นั้น มหาวิทยาลัยฯ จึงได้จัดทำแผนปฏิบัติการมหาวิทยาลัยเทคโนโลยีราชมงคลอีสานประจำปีงบประมาณ พ.ศ. 2567 ซึ่งได้แสดงให้เห็นถึงการดำเนินงานของมหาวิทยาลัยเทคโนโลยีราชมงคลอีสาน ว่าด้วยการมุ่งเน้นไปสู่จุดหมายปลายทางได้ สามารถขับเคลื่อนไปสู่สิ่งที่ต้องการดังกล่าวนี้ได้ด้วยวิธีอย่างไร วัดความก้าวหน้าและความสำเร็จจากอะไร และมีหน่วยงานใดบ้างเข้ามาเกี่ยวข้องในฐานะเป็นเจ้าของภาพ ผู้รับผิดชอบ ซึ่งในแผนปฏิบัติการ ได้มีการกำหนดยุทธศาสตร์การจัดสรรแผนงาน เป้าประสงค์เชิงยุทธศาสตร์ เป้าหมายการให้บริการกระทรวง เป้าหมายการให้บริการหน่วยงาน หน่วยงานที่รับผิดชอบ กรอบงบประมาณ และกรอบระยะเวลา ไว้อย่างชัดเจน

มหาวิทยาลัยเทคโนโลยีราชมงคลอีสาน เป็นส่วนราชการที่ดำเนินงานตามนโยบายของรัฐบาลภายใต้ประเด็นยุทธศาสตร์ 4 ประเด็นดังนี้

ประเด็นยุทธศาสตร์ที่ 1 ผลิตและพัฒนาบัณฑิตนักปฏิบัติที่สอดคล้องกับยุทธศาสตร์ชาติ

ประเด็นยุทธศาสตร์ที่ 2 สร้างความเข้มแข็งของงานวิจัย พัฒนา และการต่อยอดสู่นวัตกรรมอย่างมีประสิทธิภาพ

ประเด็นยุทธศาสตร์ที่ 3 เสริมสร้างชุมชนนวัตกรรม เพื่อยกระดับคุณภาพชีวิตและรายได้ของชุมชนในพื้นที่

ประเด็นยุทธศาสตร์ที่ 4 ปฏิรูประบบบริหารจัดการมหาวิทยาลัยไปสู่ความเป็นเลิศ

สาระสำคัญของแผนปฏิบัติการ มีเนื้อหาที่สำคัญ 3 ส่วน ส่วนที่หนึ่ง ว่าด้วยบทนำ ประเด็นยุทธศาสตร์ เป้าประสงค์ วิสัยทัศน์ พันธกิจ และกลยุทธ์ ส่วนที่สองว่าด้วยข้อมูลพื้นฐานและโครงสร้างของมหาวิทยาลัยเทคโนโลยีราชมงคลอีสาน และส่วนที่สาม เป็นสาระสำคัญของแผนปฏิบัติการประจำปีงบประมาณ พ.ศ. 2567 ของมหาวิทยาลัยเทคโนโลยีราชมงคลอีสาน ที่แสดงให้เห็นถึง แผนการดำเนินงาน และการใช้จ่ายงบประมาณระหว่างวันที่ 1 ตุลาคม พ.ศ. 2566 ถึงวันที่ 30 กันยายน พ.ศ. 2567 โดยแยกออกเป็น งบประมาณ มทร.อีสาน 6 ผลผลิต และงานบริหารสินทรัพย์ ดังนี้

ผลผลิต : ผู้สำเร็จการศึกษาด้านสังคมศาสตร์

ผลผลิต : ผลงานการให้บริการวิชาการ

ผลผลิต : ผู้สำเร็จการศึกษาด้านวิทยาศาสตร์และเทคโนโลยี

ผลผลิต : ผลงานทำนุบำรุงศิลปวัฒนธรรม

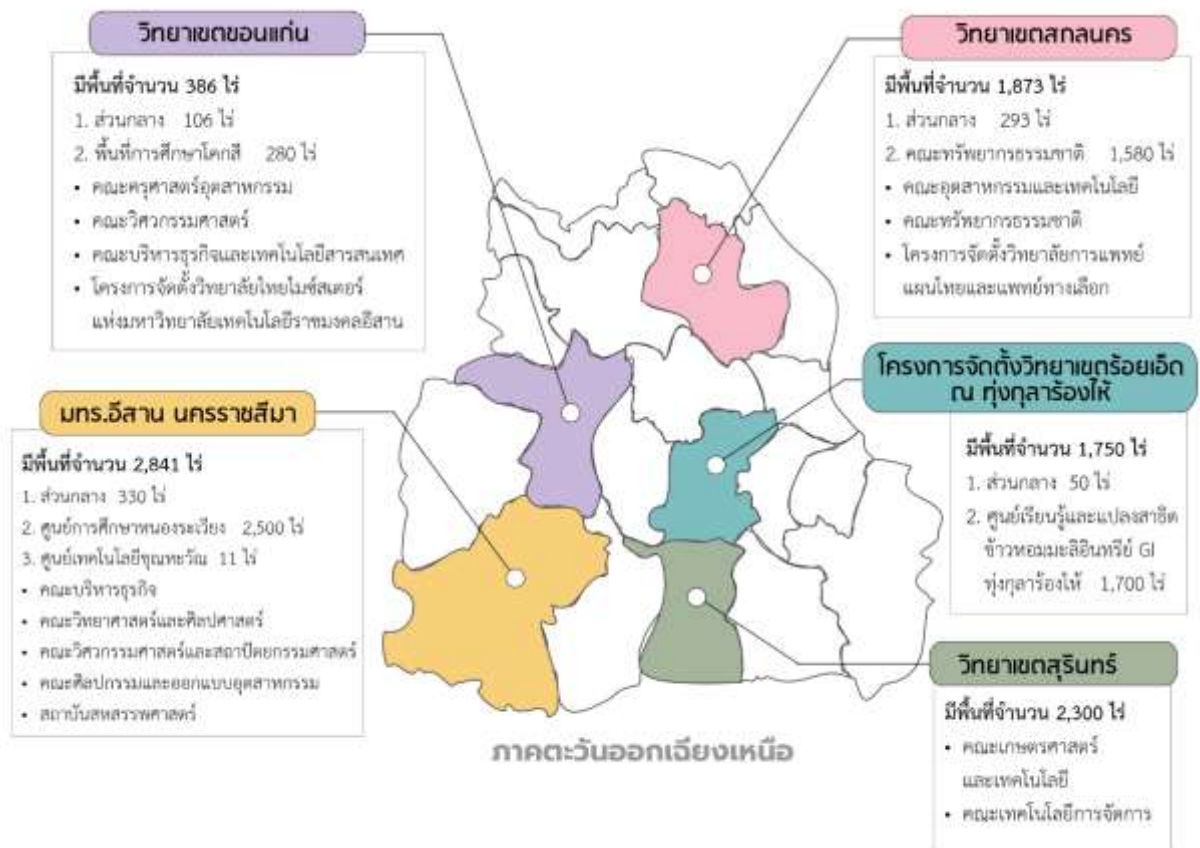
ผลผลิต : ผลงานวิจัยเพื่อถ่ายทอดเทคโนโลยี

ผลผลิต : ผลงานวิจัยเพื่อสร้างองค์ความรู้

งานบริหารสินทรัพย์

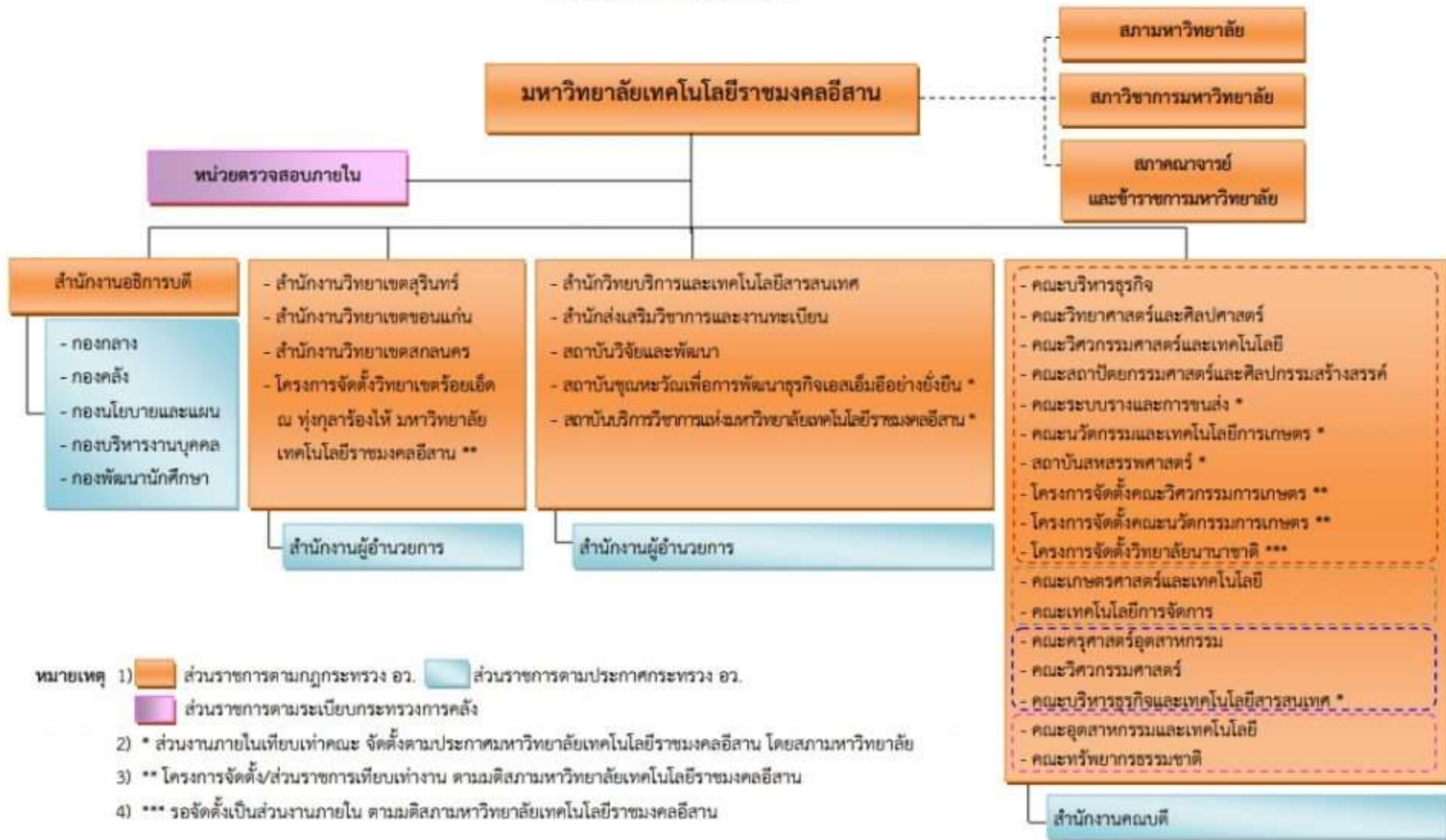
ข้อมูลทั่วไปของมหาวิทยาลัยเทคโนโลยีราชมงคลอีสาน

มหาวิทยาลัยเทคโนโลยีราชมงคลอีสาน เกิดขึ้นตามพระราชบัญญัติมหาวิทยาลัยเทคโนโลยีราชมงคล พ.ศ.2548 เหตุผล โดยที่มาตรา 36 แห่งพระราชบัญญัติการศึกษาแห่งชาติ พ.ศ. 2542 บัญญัติให้สถานศึกษาของรัฐที่จัดการศึกษา ระดับปริญญา เป็นนิติบุคคล เพื่อให้สถานศึกษาของรัฐดำเนินการได้โดยอิสระสามารถพัฒนาระบบบริหาร และการจัดการที่เป็นของตนเอง มีความคล่องตัว มีเสรีภาพทางวิชาการและอยู่ภายใต้การกำกับดูแลของสภามหาวิทยาลัยฯ ดังนั้น สมควรจัดตั้งมหาวิทยาลัยเทคโนโลยีราชมงคล จำนวน 9 แห่ง ขึ้นแทนสถาบันเทคโนโลยีราชมงคล และมหาวิทยาลัยเทคโนโลยีราชมงคลอีสาน เป็นหนึ่งในจำนวนมหาวิทยาลัยเทคโนโลยีราชมงคลทั้ง 9 แห่ง เป็นสถาบันอุดมศึกษาของรัฐที่เน้นด้านวิชาชีพและเทคโนโลยี ที่มีวัตถุประสงค์ให้การศึกษา ส่งเสริมวิชาการและวิชาชีพชั้นสูงที่มุ่งเน้นการปฏิบัติ ทำการสอน ทำการวิจัย ผลิตครู วิชาชีพ ให้บริการทางวิชาการในด้านวิทยาศาสตร์และเทคโนโลยี และทำนุบำรุงศิลปและวัฒนธรรม โดยต่อยอดให้ผู้สำเร็จการอาชีวศึกษามีโอกาสในการศึกษาต่อด้านวิชาชีพจนถึงระดับปริญญา มหาวิทยาลัยเทคโนโลยีราชมงคลอีสาน ประกอบด้วย ศูนย์กลางนครราชสีมา วิทยาเขตสุรินทร์ วิทยาเขตขอนแก่น วิทยาเขตสกลนคร และโครงการจัดตั้งวิทยาเขตร้อยเอ็ด ณ พูกุลาร่องไห้ ดังรูป



พื้นที่มหาวิทยาลัยเทคโนโลยีราชมงคลอีสาน และ 4 วิทยาเขต

โครงสร้างหน่วยงาน



- หมายเหตุ 1) ส่วนราชการตามกฎกระทรวง อว. ส่วนราชการตามประกาศกระทรวง อว. ส่วนราชการตามระเบียบกระทรวงการคลัง
- 2) * ส่วนงานภายในเทียบเท่าคณะ จัดตั้งตามประกาศมหาวิทยาลัยเทคโนโลยีราชมงคลธัญบุรี โดยสภามหาวิทยาลัย
- 3) ** โครงการจัดตั้ง/ส่วนราชการเทียบเท่างาน ตามมติสภามหาวิทยาลัยเทคโนโลยีราชมงคลธัญบุรี
- 4) *** รอจัดตั้งเป็นส่วนงานภายใน ตามมติสภามหาวิทยาลัยเทคโนโลยีราชมงคลธัญบุรี

ข้อมูล ณ วันที่ 5 กรกฎาคม 2566

ยุทธศาสตร์การพัฒนามหาวิทยาลัยเทคโนโลยีราชมงคลอีสาน
สู่ความเป็นเลิศอย่างยั่งยืน ระยะ 5 ปี (พ.ศ.2565-พ.ศ.2569)

ปรัชญา

คุณธรรมนำหน้า ปัญญา นำทาง สรรค์สร้างนวัตกรรม

Moral precedents lead wisdom to create innovation

ปณิธาน

สร้างคนสู่งาน เชี่ยวชาญเทคโนโลยี

Create people to work with technology expertise

วิสัยทัศน์

ผู้นำการสร้างนักปฏิบัติทักษะสูง นวัตกรรม และผู้ประกอบการ
ด้วยเทคโนโลยีและนวัตกรรม ที่มีพลังการพัฒนายั่งยืน

ค่านิยมหลัก

- R Resilience** มีความพร้อมในการปรับตัวได้อย่างคล่องแคล่ว และ ยืดหยุ่น ทันโลก
- U Understanding** มีความเข้าใจ เข้าใจ เห็นใจ ให้ความเคารพ กับ Student Staff Stakeholders
- I Innovative** เป็นนวัตกรรม ที่เชี่ยวชาญในวิชาชีพและวิทยาการที่ หลากหลาย

วัฒนธรรมองค์กร

Changing And Sharing

เอกลักษณ์มหาวิทยาลัยเทคโนโลยีราชมงคลอีสาน

“มหาวิทยาลัยเทคโนโลยีและนวัตกรรม”

อัตลักษณ์บัณฑิตมหาวิทยาลัยเทคโนโลยีราชมงคลอีสาน

“บัณฑิตนักปฏิบัติที่มีความเชี่ยวชาญด้านเทคโนโลยีและนวัตกรรม”

คุณลักษณะของนักศึกษามหาวิทยาลัยเทคโนโลยีราชมงคลอีสาน

(Student Characteristics)

- | | |
|--|--------------------------------------|
| 1. Creative Thinking and Problem Solving Skill | ทักษะการคิดสร้างสรรค์และการแก้ปัญหา |
| 2. Communication and Social Skill | ทักษะการสื่อสารและการเข้าสังคม |
| 3. Integrated Entrepreneurship Skill | ทักษะการเป็นผู้ประกอบการเชิงบูรณาการ |
| 4. Innovative Technology Skill | ทักษะเทคโนโลยีนวัตกรรม |
| 5. Social and Community Engagement Skill | ทักษะการมีส่วนร่วมทางสังคมและชุมชน |

พันธกิจ

1. สร้างและพัฒนาศักยภาพผู้เรียนที่เน้นการเรียนการสอนควบคู่กับการปฏิบัติการจริง เพื่อพัฒนาสมรรถนะและทักษะระดับสูง ในการทำงาน มีความรู้และความเชี่ยวชาญด้านเทคโนโลยี ให้สามารถนำองค์ความรู้ไปประยุกต์เพื่อสร้างนวัตกรรม พัฒนาผลิตภัณฑ์ และบริการสังคม
2. สร้างนวัตกรรมจากงานวิจัย เพื่อนำไปใช้ในเชิงพาณิชย์หรือสาธารณประโยชน์ เพื่อสร้างมูลค่าเพิ่มตลอดห่วงโซ่มูลค่าในภาคอุตสาหกรรมการผลิตและบริการ
3. ส่งเสริมบทบาทความร่วมมือ กับ ภาครัฐ และ ภาคเอกชน ทั้งในประเทศและต่างประเทศ เพื่อสนับสนุนและพัฒนาเทคโนโลยีและนวัตกรรม
4. สนองโครงการอันเนื่องมาจากพระราชดำริ และทำนุบำรุงศิลปวัฒนธรรม เพื่อพัฒนาท้องถิ่น สังคม สู่ความยั่งยืน

ประเด็นยุทธศาสตร์

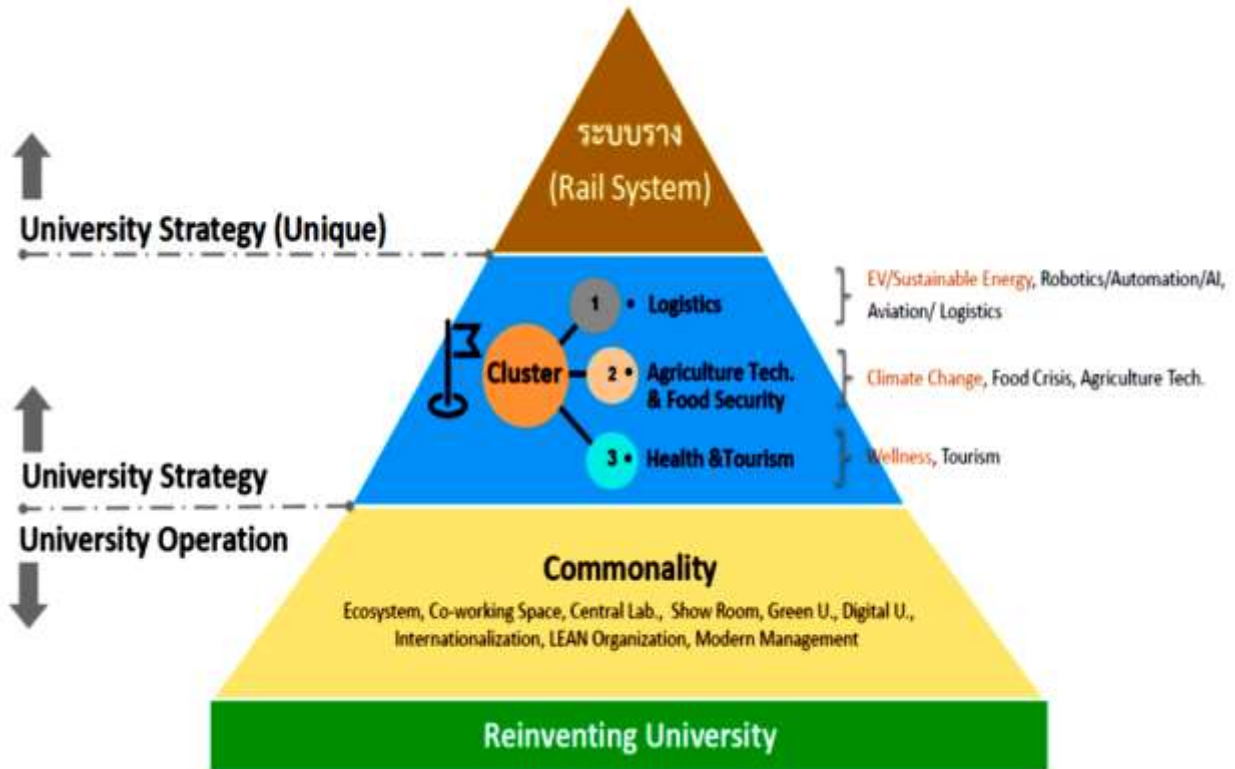
ประเด็นยุทธศาสตร์ ที่ 1 : ปฏิรูประบบการเรียนการสอนสมัยใหม่เพื่อสร้างนักปฏิบัติ
ทักษะสูง นวัตกรรม

ประเด็นยุทธศาสตร์ ที่ 2 : ปฏิรูประบบการทำงานวิจัย สร้างเทคโนโลยีและ
นวัตกรรมสู่เชิงพาณิชย์

ประเด็นยุทธศาสตร์ ที่ 3 : ปฏิรูประบบการสร้างความร่วมมือกับพหุภาคี ทั้งใน
ประเทศและต่างประเทศ

ประเด็นยุทธศาสตร์ ที่ 4 : ปฏิรูประบบการบริหารองค์กรสู่ยุคดิจิทัล และเชื่อมโยงสู่การ
พัฒนาที่ยั่งยืน

จุดเน้น (Cluster) ความเชี่ยวชาญตามกรอบยุทธศาสตร์ใหม่
(พ.ศ.2565-2569)



ความเชื่อมโยงงบประมาณเพื่อใช้ประกอบการจัดทำงบประมาณรายจ่ายประจำปีงบประมาณ พ.ศ. 2567

หน่วยรับงบประมาณ มหาวิทยาลัยเทคโนโลยีพระจอมเกล้าธนบุรี

ยุทธศาสตร์ชาติ 20 ปี	3. ด้านการพัฒนาและเสริมสร้างศักยภาพทรัพยากรมนุษย์	3. ด้านการพัฒนาและเสริมสร้างศักยภาพทรัพยากรมนุษย์	3. ด้านการพัฒนาและเสริมสร้างศักยภาพทรัพยากรมนุษย์	3. ด้านการพัฒนาและเสริมสร้างศักยภาพทรัพยากรมนุษย์	4. ด้านการสร้างโอกาสและความเสมอภาคทางสังคม	
ประเด็นแผนแม่บท	11. การพัฒนาศักยภาพคนตลอดช่วงชีวิต	11. การพัฒนาศักยภาพคนตลอดช่วงชีวิต	11. การพัฒนาศักยภาพคนตลอดช่วงชีวิต	11. การพัฒนาศักยภาพคนตลอดช่วงชีวิต	17. ความเสมอภาคและหลักประกันทางสังคม	
เป้าหมายแผนแม่บท	คนไทยได้รับการศึกษาที่มีคุณภาพมาตรฐาน มีทักษะการเรียนรู้ และทักษะที่จำเป็นของโลกศตวรรษที่ 21 สามารถเข้าถึงการเรียนรู้ได้อย่างต่อเนื่องตลอดชีวิตดีขึ้น	คนไทยทุกช่วงวัยมีคุณภาพเพิ่มขึ้น ได้รับการพัฒนาอย่างสมดุลทั้งด้านร่างกายสติปัญญาและคุณธรรมจริยธรรม เป็นผู้ที่มีความรู้และทักษะในศตวรรษที่ 21 รักการเรียนรู้อย่างต่อเนื่องตลอดชีวิต	คนไทยทุกช่วงวัยมีคุณภาพเพิ่มขึ้น ได้รับการพัฒนาอย่างสมดุลทั้งด้านร่างกายสติปัญญาและคุณธรรมจริยธรรม เป็นผู้ที่มีความรู้และทักษะในศตวรรษที่ 21 รักการเรียนรู้อย่างต่อเนื่องตลอดชีวิต	คนไทยทุกช่วงวัยมีคุณภาพเพิ่มขึ้น ได้รับการพัฒนาอย่างสมดุลทั้งด้านร่างกายสติปัญญาและคุณธรรมจริยธรรม เป็นผู้ที่มีความรู้และทักษะในศตวรรษที่ 21 รักการเรียนรู้อย่างต่อเนื่องตลอดชีวิต	คนไทยทุกคนได้รับการคุ้มครองและมีหลักประกันทางสังคมเพิ่มขึ้น	1. คนไทยทุกคนได้รับการคุ้มครองและมีหลักประกันทางสังคมเพิ่มขึ้น
ตัวชี้วัดแผนแม่บท	อันดับขีดความสามารถในการแข่งขันของประเทศ ด้านการศึกษาติดอันดับที่ 54	ดัชนีการพัฒนามนุษย์ ค่าคะแนน 0.82	ดัชนีการพัฒนามนุษย์ ค่าคะแนน 0.82	ดัชนีการพัฒนามนุษย์ ค่าคะแนน 0.82	ดัชนีความยากจนหลายมิติของกลุ่มเป้าหมายที่ต้องการความช่วยเหลือ ลดลง เหลือร้อยละ 5 ในปี	
แผนย่อยของแผนแม่บทฯ	12.1 การปฏิรูปคณะกรรมการเรียนรู้ที่ตอบสนองต่อการเปลี่ยนแปลงในศตวรรษที่ 21	3.1.6 การพัฒนาช่วงวัยเรียนและวัยรุ่น	3.1.6 การพัฒนาช่วงวัยเรียนและวัยรุ่น	3.1.7 การพัฒนาและยกระดับศึกษาทวิเร่งงาน	4.1.5 การคุ้มครองทางสังคมขั้นพื้นฐานและหลักประกันทางเศรษฐกิจ สังคมและสุขภาพ	
เป้าหมายแผนย่อยของแผนแม่บทฯ	12.1.1 คนไทยได้รับการศึกษาที่มีคุณภาพมาตรฐาน มีทักษะการเรียนรู้และทักษะที่จำเป็นของโลกศตวรรษที่ 21 สามารถเข้าถึงการเรียนรู้ได้อย่างต่อเนื่องตลอดชีวิตดีขึ้น	วัยเรียนวัยรุ่น มีความรู้และทักษะในศตวรรษที่ 21 ครบถ้วนรู้จักคิดวิเคราะห์ รักการเรียนรู้ มีสำนึกพลเมือง มีความกล้าหาญทางจริยธรรม มีความสามารถในการแก้ปัญหา ปรับตัวสื่อสารและทำงานร่วมกับผู้อื่น ได้อย่างมีประสิทธิภาพตลอดชีวิตดีขึ้น	วัยเรียนวัยรุ่น มีความรู้และทักษะในศตวรรษที่ 21 ครบถ้วนรู้จักคิดวิเคราะห์ รักการเรียนรู้ มีสำนึกพลเมือง มีความกล้าหาญทางจริยธรรม มีความสามารถในการแก้ปัญหา ปรับตัวสื่อสารและทำงานร่วมกับผู้อื่น ได้อย่างมีประสิทธิภาพตลอดชีวิตดีขึ้น	แรงงานมีศักยภาพในการเพิ่มผลผลิต มีทักษะอาชีพสูง กระหนกในความสำเร็จที่จะพัฒนาตนเองให้เต็มศักยภาพ สามารถปรับตัว และเรียนรู้สิ่งใหม่ตามพลวัตของโครงสร้าง อาชีพ และความต้องการของตลาดแรงงานเพิ่มขึ้น	คนไทยทุกคน โดยเฉพาะกลุ่มด้อยโอกาสและกลุ่มเปราะบางได้รับการคุ้มครอง และมีหลักประกันทางสังคมเพิ่มขึ้น	
ตัวชี้วัดแผนย่อยของแผนแม่บท	สัดส่วนครู ผ่านการทดสอบสมรรถนะรายสาขาในระดับสูง ตามมาตรฐานนานาชาติ ร้อยละ 50	คะแนนความสามารถในการแข่งขันการพัฒนาทุนมนุษย์ด้านทักษะ (Skill) แรงงานในอนาคต (Future workforce) ค่าคะแนน ไม่น้อยกว่า 70	คะแนนความสามารถในการแข่งขันการพัฒนาทุนมนุษย์ด้านทักษะ แรงงานในอนาคต ค่าคะแนน ไม่น้อยกว่า 70	ผลิตภาพแรงงาน เพิ่มขึ้น ไม่น้อยกว่า ร้อยละ 4.0	สัดส่วนประชากรกลุ่มด้อยโอกาสและกลุ่มเปราะบางที่ได้รับการยกระดับตาม 3 ชั้นของการพัฒนา (อยู่รอด พอเพียง และยั่งยืน) สัดส่วนประชากรกลุ่มเปราะบาง 50:30:20 (อยู่รอด พอเพียง ยั่งยืน)	
ยุทธศาสตร์จัดสรร	3. ด้านการพัฒนาและเสริมสร้างศักยภาพทรัพยากรมนุษย์	3. ด้านการพัฒนาและเสริมสร้างศักยภาพทรัพยากรมนุษย์	3. ด้านการพัฒนาและเสริมสร้างศักยภาพทรัพยากรมนุษย์	3. ด้านการพัฒนาและเสริมสร้างศักยภาพทรัพยากรมนุษย์	4. ด้านการสร้างโอกาสและความเสมอภาคทางสังคม	
แผนงาน	แผนงานบุคลากรภาครัฐ (ด้านการพัฒนาและเสริมสร้างศักยภาพทรัพยากรมนุษย์)	แผนงานยุทธศาสตร์พัฒนาศักยภาพคนตลอดช่วงชีวิต	แผนงานพื้นฐานด้านการพัฒนาและเสริมสร้างศักยภาพทรัพยากรมนุษย์	แผนงานยุทธศาสตร์พัฒนาศักยภาพคนตลอดช่วงชีวิต	แผนงานยุทธศาสตร์สร้างความเสมอภาคทางการศึกษา	
ผลสัมฤทธิ์กระทรวง	1.คนไทยมีสมรรถนะและทักษะสูง เพื่อตอบโจทย์ในการพลิกโฉมประเทศ ให้ยกระดับความสามารถในการแข่งขันทางเศรษฐกิจ และการพัฒนาสังคมอย่างยั่งยืน	1.คนไทยมีสมรรถนะและทักษะสูง เพื่อตอบโจทย์ในการพลิกโฉมประเทศ ให้ยกระดับความสามารถในการแข่งขันทางเศรษฐกิจ และการพัฒนาสังคมอย่างยั่งยืน	1.คนไทยมีสมรรถนะและทักษะสูง เพื่อตอบโจทย์ในการพลิกโฉมประเทศ ให้ยกระดับความสามารถในการแข่งขันทางเศรษฐกิจ และการพัฒนาสังคมอย่างยั่งยืน	1.คนไทยมีสมรรถนะและทักษะสูง เพื่อตอบโจทย์ในการพลิกโฉมประเทศ ให้ยกระดับความสามารถในการแข่งขันทางเศรษฐกิจ และการพัฒนาสังคมอย่างยั่งยืน	1.คนไทยมีสมรรถนะและทักษะสูง เพื่อตอบโจทย์ในการพลิกโฉมประเทศ ให้ยกระดับความสามารถในการแข่งขันทางเศรษฐกิจ และการพัฒนาสังคมอย่างยั่งยืน	
ตัวชี้วัดผลสัมฤทธิ์กระทรวง	1.อันดับความสามารถทางการแข่งขันด้าน Education ของประเทศไทย ตามการจัดอันดับของ IMD	1.อันดับความสามารถทางการแข่งขันด้าน Education ของประเทศไทย ตามการจัดอันดับของ IMD	1.อันดับความสามารถทางการแข่งขันด้าน Education ของประเทศไทย ตามการจัดอันดับของ IMD	1.อันดับความสามารถทางการแข่งขันด้าน Education ของประเทศไทย ตามการจัดอันดับของ IMD	1.อันดับความสามารถทางการแข่งขันด้าน Education ของประเทศไทย ตามการจัดอันดับของ IMD	
ผลสัมฤทธิ์หน่วยงาน	เพื่อรองรับบุคลากรภาครัฐ ยกระดับคุณภาพการศึกษา และการเรียนรู้ตลอดชีวิต	นักศึกษากลุ่มเป้าหมาย ได้รับโอกาสทางการศึกษา และมีการเรียนรู้ตลอดชีวิต ที่มีคุณภาพอย่างทั่วถึงและเสมอภาค	การเสริมสร้างความรู้เข้มแข็ง และยั่งยืนให้กับเศรษฐกิจภายในประเทศ	ส่งเสริมและพัฒนาสถาบันระดับอาชีวศึกษา และระดับอุดมศึกษา ให้ผลิตและพัฒนากำลังคน ตามความเชี่ยวชาญ และความเป็นเลิศเฉพาะด้าน สอดคล้องกับทิศทางการพัฒนาประเทศ	นักศึกษาในสังกัดมหาวิทยาลัย ได้รับโอกาสทางการศึกษาขั้นพื้นฐาน ตามสิทธิที่ภาครัฐ ให้การสนับสนุน	
ตัวชี้วัดผลสัมฤทธิ์หน่วยงาน	บุคลากรทางการศึกษามีความพึงพอใจต่อเงินเดือนและค่าตอบแทนที่ได้รับ ร้อยละ 80	สถาบันอุดมศึกษา ที่มีการผลิตบัณฑิตตามความต้องการและความ เป็นเลิศเฉพาะด้าน	ผู้เข้าร่วมโครงการมีความรู้ความเข้าใจเพิ่มขึ้น ร้อยละ 80	จำนวนผู้เข้าร่วมโครงการมีสมรรถนะในการสอนวิจัย การทำงาน ด้าน 10 อุดสาหกรรมเป้าหมายเพื่อรองรับการพัฒนาประเทศไทย 4.0	จำนวนนักศึกษาที่ได้รับสนับสนุนค่าใช้จ่าย เพื่อเข้าถึงการศึกษาที่มีคุณภาพมาตรฐาน ร้อยละ 80	
เป้าหมายการให้บริการกระทรวง	4.กำลังคน สถาบันอุดมศึกษา และสถาบันวิจัยของประเทศ ได้รับการพัฒนาให้มีสมรรถนะสูง สามารถเพิ่มขีดความสามารถในการแข่งขันของประเทศไทย	4.กำลังคน สถาบันอุดมศึกษา และสถาบันวิจัยของประเทศ ได้รับการพัฒนาให้มีสมรรถนะสูง สามารถเพิ่มขีดความสามารถในการแข่งขันของประเทศไทย	4.กำลังคน สถาบันอุดมศึกษา และสถาบันวิจัยของประเทศ ได้รับการพัฒนาให้มีสมรรถนะสูง สามารถเพิ่มขีดความสามารถในการแข่งขันของประเทศไทย	4.กำลังคน สถาบันอุดมศึกษา และสถาบันวิจัยของประเทศ ได้รับการพัฒนาให้มีสมรรถนะสูง สามารถเพิ่มขีดความสามารถในการแข่งขันของประเทศไทย	4.กำลังคน สถาบันอุดมศึกษา และสถาบันวิจัยของประเทศ ได้รับการพัฒนาให้มีสมรรถนะสูง สามารถเพิ่มขีดความสามารถในการแข่งขันของประเทศไทย	
ตัวชี้วัดเป้าหมายการให้บริการกระทรวง	18. จำนวนผู้เข้ารับการถ่ายทอดความรู้และเรียนรู้ ผ่านการเข้าร่วมกิจกรรมฝึกอบรม/แหล่งเรียนรู้ ตลอดจนการเข้าถึงสื่อในรูปแบบ Life long learning	17. จำนวนบัณฑิตที่มีทักษะสูง ตอบโจทย์อุตสาหกรรมของประเทศ และมีการพัฒนาทักษะแรงงานในอุตสาหกรรมปัจจุบัน เพื่อให้ก้าวทันการเปลี่ยนแปลงของโลก	18. จำนวนผู้เข้ารับการถ่ายทอดความรู้และเรียนรู้ ผ่านการเข้าร่วมกิจกรรมฝึกอบรม/แหล่งเรียนรู้ ตลอดจนการเข้าถึงสื่อในรูปแบบ Life long learning	17. จำนวนบัณฑิตที่มีทักษะสูง ตอบโจทย์อุตสาหกรรมของประเทศ และมีการพัฒนาทักษะแรงงานในอุตสาหกรรมปัจจุบัน เพื่อให้ก้าวทันการเปลี่ยนแปลงของโลก	18. จำนวนผู้เข้ารับการถ่ายทอดความรู้และเรียนรู้ ผ่านการเข้าร่วมกิจกรรมฝึกอบรม/แหล่งเรียนรู้ ตลอดจนการเข้าถึงสื่อในรูปแบบ Life long learning	
เป้าหมายการให้บริการหน่วยงาน	เพื่อรองรับบุคลากรภาครัฐ ยกระดับคุณภาพการศึกษา และการเรียนรู้ตลอดชีวิต	เพื่อผลิตกำลังคนด้านวิทยาศาสตร์และเทคโนโลยี สังกัดมหาวิทยาลัยที่มีคุณภาพตามความต้องการของประเทศ	1. เพื่อปลูกฝังค่านิยมให้นักศึกษา และชุมชนในการอนุรักษ์ ทำนุบำรุง ศิลปวัฒนธรรมไทย 2. เพื่อบริการวิชาการแก่น้องงานประชาชนในชุมชนและสังคมให้มีความรู้ความสามารถในการพัฒนาตนเอง เพื่อเพิ่มศักยภาพในการแข่งขันของประเทศ	ส่งเสริมและพัฒนาสถาบันระดับอาชีวศึกษา และระดับอุดมศึกษา ให้ผลิตและพัฒนากำลังคนตามความเชี่ยวชาญและความ เป็นเลิศเฉพาะด้าน สอดคล้องกับทิศทางการพัฒนาประเทศ	นักศึกษามหาวิทยาลัย ได้รับโอกาสทางการศึกษาขั้นพื้นฐาน ตามสิทธิที่ภาครัฐ ให้การสนับสนุน	
ตัวชี้วัดเป้าหมายการให้บริการหน่วยงาน	-	- ผู้สำเร็จการศึกษาได้งานทำตรงสาขา ร้อยละ 80 - ความพึงพอใจของนายจ้างที่มีต่อผู้สำเร็จการศึกษา ร้อยละ 85	1. ความพึงพอใจของผู้เข้าร่วมโครงการต่อประโยชน์ของการทำนุบำรุงศิลปวัฒนธรรม ร้อยละ 85 2. ผู้รับบริการนำความรู้ไปใช้ประโยชน์ ร้อยละ 75 3. ความพึงพอใจของผู้รับบริการและวิชาชีพต่อประโยชน์จากการบริการ ร้อยละ 80	ผู้เข้าร่วมโครงการมีสมรรถนะในการสอนงานวิจัย การทำงาน ด้าน 10 คุณภาพเป้าหมายเพื่อรองรับการพัฒนาประเทศไทย 4.0 ร้อยละ 80	จำนวนนักศึกษาที่ได้รับสนับสนุนค่าใช้จ่าย เพื่อเข้าถึงการศึกษาที่มีคุณภาพมาตรฐาน	
ผลผลิตโครงการ	ค่าใช้จ่ายบุคลากรภาครัฐ	ผลผลิต: ผู้สำเร็จการศึกษาด้านวิทยาศาสตร์และเทคโนโลยี + โครงการอนุรักษ์พันธุกรรมพืชอันเนื่องมาจากพระราชดำริ สมเด็จพระนางเจ้าสิริกิติ์ฯ	ผลผลิต : ผลงานทำนุบำรุงศิลปวัฒนธรรม	โครงการพัฒนาและผลิตกำลังคนของประเทศ เพื่อรองรับนโยบาย Thailand 4.0	โครงการสนับสนุนค่าใช้จ่ายในการจัดการศึกษา ตั้งแต่ระดับอนุบาลจนจบการศึกษาขั้นพื้นฐาน	

ความเชื่อมโยงงบประมาณเพื่อใช้ประกอบการจัดทำงบประมาณรายจ่ายประจำปีงบประมาณ พ.ศ. 2567

หน่วยรับงบประมาณ มหาวิทยาลัยเทคโนโลยีราชมงคลธัญบุรี

หมวดหมู่ที่	12. ไทยมีกำลังคนสมรรถนะสูง มุ่งเรียนรู้อย่างต่อเนื่องครบ โจทย์การพัฒนาแห่งอนาคต	12. ไทยมีกำลังคนสมรรถนะสูง มุ่งเรียนรู้อย่างต่อเนื่องครบ โจทย์การพัฒนาแห่งอนาคต	12. ไทยมีกำลังคนสมรรถนะสูง มุ่งเรียนรู้อย่างต่อเนื่องครบ โจทย์การพัฒนาแห่งอนาคต	12. ไทยมีกำลังคนสมรรถนะสูง มุ่งเรียนรู้อย่างต่อเนื่องครบ โจทย์การพัฒนาแห่งอนาคต	9. ไทยมีความยกจนข้ามรุ่นลดลง และมีความคุ้มครองทางสังคมที่ เพียงพอ เหมาะสม
เป้าหมายหมวดหมู่	2. กำลังคนมีสมรรถนะสูง สอดคล้องกับความต้องการของภาค การผลิต เป็นนาย และสร้างงานอนาคต	1. คนไทยได้รับการพัฒนาอย่างเต็มศักยภาพในทุกช่วงวัย มีสมรรถนะ ที่จำเป็นสำหรับโลกยุคใหม่ มีคุณลักษณะค่านิยมที่ดีของ สังคม มีคุณธรรม จริยธรรมและมีภูมิคุ้มกันต่อการเปลี่ยนแปลงอย่าง พลิกโฉมฉบับพันของ โลก สามารถดำรงชีวิตร่วมกันในสังคมได้อย่าง สงบสุข	ทำนุ: 1. คนไทยได้รับการพัฒนาอย่างเต็มศักยภาพในทุกช่วงวัย มี สมรรถนะที่จำเป็นสำหรับโลกยุคใหม่ มีคุณลักษณะค่านิยมที่ดีของ สังคม มีคุณธรรม จริยธรรมและมีภูมิคุ้มกันต่อการเปลี่ยนแปลง อย่างพลิกโฉมฉบับพันของ โลก สามารถดำรงชีวิตร่วมกันในสังคมได้ อย่างสงบสุข บริการ: 3. ประชาชนทุกกลุ่มเข้าถึงการเรียนรู้ตลอดชีวิต	2. กำลังคนมีสมรรถนะสูง สอดคล้องกับความต้องการของภาคการผลิต เป้าหมาย และสามารถสร้างงานอนาคต	1. ครีวเรือนที่มีแนวโน้มกลายเป็นครัวเรือนยากจนข้ามรุ่น มีโอกาสใน การเลื่อนสถานะทางเศรษฐกิจและสังคม จนสามารถหลุดพ้นจาก ความยากจนได้อย่างยั่งยืน
ตัวชี้วัดเป้าหมายหมวดหมู่	2.2 การจัดอันดับในด้านบุคลากรผู้มีความสามารถของสถาบัน การจัดการนานาชาติ มีคะแนนเพิ่มขึ้น ร้อยละ 3 ต่อปี	1.5 ผลผลิตภาพแรงงานเพิ่มขึ้นไม่ต่ำกว่าร้อยละ 4 ต่อปี	ทำนุ: 1.5 ผลผลิตภาพแรงงานเพิ่มขึ้นไม่ต่ำกว่าร้อยละ 4 ต่อปี บริการ: 3.2 กลุ่มประชากรอายุ 15-35 ปี ที่ไม่ได้เรียน ไม่ได้ทำงาน หรือไม่ได้ฝึกอบรม ไม่เกินร้อยละ 5 เมื่อสิ้นสุดแผน	2.2 การจัดอันดับในด้านบุคลากรผู้มีความสามารถของสถาบันการ จัดการนานาชาติ มีคะแนนเพิ่มขึ้น ร้อยละ 3 ต่อปี	1.3 เด็กจากครัวเรือนยากจนข้ามรุ่น เติบโตไปเป็นแรงงานที่มีทักษะ หรือสำเร็จการศึกษาในระดับอุดมศึกษา หรือเทียบเท่า เพิ่มขึ้น ไม่ต่ำ กว่าร้อยละ 50

แผนปฏิบัติการมหาวิทยาลัยเทคโนโลยีราชมงคลธัญบุรี ประจำปีงบประมาณ พ.ศ. 2567

ยุทธศาสตร์จัดสรร / แผนงานพื้นฐาน / เป้าประสงค์เชิงยุทธศาสตร์ แผนงานรอง / เป้าหมายการให้บริการกระทรวง / เป้าหมายการให้บริการหน่วยงาน / ผลผลิต/โครงการ/ กิจกรรม	จำนวนโครงการ/ชุดรายการ	งบประมาณที่ได้รับจัดสรร (บาท)	ระยะเวลาในการดำเนินโครงการ												ผลผลิตเชิงคุณภาพ	ผลผลิตเชิงเวลา	
			ไตรมาสที่ 1			ไตรมาสที่ 2			ไตรมาสที่ 3			ไตรมาสที่ 4					
			1-31 ต.ค. 66	1-30 พ.ย. 66	1-31 ธ.ค. 66	1-31 ม.ค. 67	1-29 ก.พ. 67	1-31 มี.ค. 67	1-30 เม.ย. 67	1-31 พ.ค. 67	1-30 มิ.ย. 67	1-31 ก.ค. 67	1-31 ส.ค. 67	1-30 ก.ย. 67			
ยุทธศาสตร์จัดสรร : ยุทธศาสตร์ด้านการพัฒนาและเสริมสร้างศักยภาพคน																	
แผนงาน : แผนงานบูรณาการยกระดับคุณภาพการศึกษาและการเรียนรู้ตลอดชีวิต																	
เป้าประสงค์เชิงยุทธศาสตร์ : ยกระดับคุณภาพการศึกษา และการเรียนรู้ตลอดชีวิต																	
เป้าหมายการให้บริการกระทรวง : ประชาชนได้รับการศึกษาและการเรียนรู้ตลอดชีวิตที่มีมาตรฐาน คุณภาพสอดคล้องกับความต้องการของประเทศ																	
เป้าหมายการให้บริการหน่วยงาน : เพื่อผลิตกำลังคนด้านวิทยาศาสตร์และเทคโนโลยีที่มีคุณภาพตามความต้องการของประเทศ																	
ผลผลิต : ผู้สำเร็จการศึกษาด้านวิทยาศาสตร์และเทคโนโลยี																	
แผนการใช้จ่ายงบประมาณ																	
งบรายจ่ายอื่น																	
แผนการใช้จ่ายงบประมาณรวม รายไตรมาส	314	โครงการ	32,570,700	10,929,000			7,556,600			6,867,800			7,217,300				
แผนการใช้จ่ายงบประมาณรวม	314	โครงการ	32,570,700	2,713,900	2,463,600	5,751,500	1,464,600	1,377,100	4,714,900	1,638,200	2,264,800	2,964,800	3,755,000	2,688,400	773,900		
งบรายจ่ายอื่น มทร.ธัญบุรี งบประมาณเงินรายได้																	
แผนการใช้จ่ายงบประมาณรวม รายไตรมาส	36	โครงการ	8,887,200	3,391,000			2,348,400			1,155,500			1,992,300				
แผนการใช้จ่ายงบประมาณรวม	36	โครงการ	8,887,200	1,582,000	142,000	1,667,000	580,000	307,000	1,461,400	342,000	529,500	284,000	1,450,000	542,300	-		
มหาวิทยาลัยเทคโนโลยีราชมงคลธัญบุรี	1	โครงการ	100,000	-	-	-	-	-	100,000	-	-	-	-	-	-		
1 โครงการพัฒนาระบบนิเวศเพื่อสร้างผู้ประกอบการ ผ่านการท่องเที่ยวเชิงเกษตรป่าไม้ และธุรกิจเพื่อสังคม	1	โครงการ	100,000	-	-	-	-	-	100,000	-	-	-	-	-	-	ร้อยละความพึงพอใจของผู้เข้าร่วมโครงการ ไม่ต่ำกว่าร้อยละ 75	ร้อยละของโครงการแล้วเสร็จตามระยะเวลาที่กำหนด ไม่ต่ำกว่าร้อยละ 75
สำนักงานอธิการบดี	5	โครงการ	1,600,000	-	-	500,000	400,000	-	400,000	-	-	-	300,000	-	-		
2 โครงการ "ฝึกอบรมและงานบูรณาการใหม่ มหาวิทยาลัยเทคโนโลยีราชมงคลธัญบุรี"	1	โครงการ	300,000	-	-	-	-	-	-	-	-	-	300,000	-	-	ร้อยละความพึงพอใจของผู้เข้าร่วมโครงการ ไม่ต่ำกว่าร้อยละ 75	ร้อยละของโครงการแล้วเสร็จตามระยะเวลาที่กำหนด ไม่ต่ำกว่าร้อยละ 75
3 โครงการ Retreat มทร.ธัญบุรี 2567 : "เพื่อหาพลังแห่งน้ำ เพื่ออนาคตอีสาน"	1	โครงการ	500,000	-	-	500,000	-	-	-	-	-	-	-	-	-	ร้อยละความพึงพอใจของผู้เข้าร่วมโครงการ ไม่ต่ำกว่าร้อยละ 75	ร้อยละของโครงการแล้วเสร็จตามระยะเวลาที่กำหนด ไม่ต่ำกว่าร้อยละ 75
4 โครงการร่วมจัดนิทรรศการ สำนึกในพระมหากรุณาธิคุณพระบาทสมเด็จพระปรมินทรมหาภูมิพลอดุลยเดชเนื่องในวันคล้ายวันสถาปนามหาวิทยาลัยเทคโนโลยีราชมงคลธัญบุรี ประจำปี 2567	1	โครงการ	400,000	-	-	-	400,000	-	-	-	-	-	-	-	-	ร้อยละความพึงพอใจของผู้เข้าร่วมโครงการ ไม่ต่ำกว่าร้อยละ 75	ร้อยละของโครงการแล้วเสร็จตามระยะเวลาที่กำหนด ไม่ต่ำกว่าร้อยละ 75
5 โครงการเพื่อหาพลังแห่งน้ำ มหาวิทยาลัยเทคโนโลยีราชมงคลธัญบุรี ประจำปีงบประมาณ 2567	1	โครงการ	300,000	-	-	-	-	-	300,000	-	-	-	-	-	-	ร้อยละความพึงพอใจของผู้เข้าร่วมโครงการ ไม่ต่ำกว่าร้อยละ 75	ร้อยละของโครงการแล้วเสร็จตามระยะเวลาที่กำหนด ไม่ต่ำกว่าร้อยละ 75
6 โครงการบริหารความเสี่ยงและการควบคุมภายใน มหาวิทยาลัยเทคโนโลยีราชมงคลธัญบุรี ประจำปีงบประมาณ 2567	1	โครงการ	100,000	-	-	-	-	-	100,000	-	-	-	-	-	-	ร้อยละความพึงพอใจของผู้เข้าร่วมโครงการ ไม่ต่ำกว่าร้อยละ 75	ร้อยละของโครงการแล้วเสร็จตามระยะเวลาที่กำหนด ไม่ต่ำกว่าร้อยละ 75
กองกลาง	1	โครงการ	39,700	-	-	-	-	-	-	-	-	-	-	-	-		
7 โครงการพัฒนาศักยภาพพนักงานขับรถ มหาวิทยาลัยเทคโนโลยีราชมงคลธัญบุรี ประจำปีงบประมาณ 2567	1	โครงการ	39,700	-	-	-	-	-	-	-	-	39,700	-	-	-	ร้อยละความพึงพอใจของผู้เข้าร่วมโครงการ ไม่ต่ำกว่าร้อยละ 75	ร้อยละของโครงการแล้วเสร็จตามระยะเวลาที่กำหนด ไม่ต่ำกว่าร้อยละ 75

แผนปฏิบัติการมหาวิทยาลัยเทคโนโลยีราชมงคลอีสาน ประจำปีงบประมาณ พ.ศ. 2567

ยุทธศาสตร์จัดสรร / แผนงานพื้นฐาน / เป้าประสงค์เชิงยุทธศาสตร์ แผนงานรอง / เป้าหมายการให้บริการกระทรวง / เป้าหมายการให้บริการหน่วยงาน / ผลผลิต/โครงการ/ กิจกรรม	จำนวนโครงการ/ชุด/รายการ	งบประมาณที่ได้รับจัดสรร (บาท)	ระยะเวลาในการดำเนินโครงการ												ผลผลิตเชิงคุณภาพ	ผลผลิตเชิงเวลา	
			ไตรมาสที่ 1			ไตรมาสที่ 2			ไตรมาสที่ 3			ไตรมาสที่ 4					
			1-31 ต.ค. 66	1-30 พ.ย. 66	1-31 ธ.ค. 66	1-31 ม.ค. 67	1-29 ก.พ. 67	1-31 มี.ค. 67	1-30 เม.ย. 67	1-31 พ.ค. 67	1-30 มิ.ย. 67	1-31 มิ.ย. 67	1-31 ก.ค. 67	1-30 ส.ค. 67			
กองพัฒนานักศึกษา	4	โครงการ	3,600,000	1,500,000	-	1,000,000	-	-	-	-	-	-	1,100,000	-	-		
8 โครงการเข้าภาคจัดการแข่งขันกีฬา "ราชชมงคลอีสานเกมส์" ครั้งที่ 40	1	โครงการ	1,100,000	-	-	-	-	-	-	-	-	-	1,100,000	-	-	ร้อยละความพึงพอใจของผู้เข้าร่วมโครงการ ไม่ต่ำกว่าร้อยละ 75	ร้อยละของโครงการแล้วเสร็จตามระยะเวลาที่กำหนด ไม่ต่ำกว่าร้อยละ 75
9 โครงการเข้าร่วมการแข่งขันกีฬามหาวิทยาลัยเทคโนโลยีราชมงคลแห่งประเทศไทย ครั้งที่ 38	1	โครงการ	1,000,000	-	-	1,000,000	-	-	-	-	-	-	-	-	-	ร้อยละความพึงพอใจของผู้เข้าร่วมโครงการ ไม่ต่ำกว่าร้อยละ 75	ร้อยละของโครงการแล้วเสร็จตามระยะเวลาที่กำหนด ไม่ต่ำกว่าร้อยละ 75
10 โครงการเข้าร่วมการแข่งขันกีฬามหาวิทยาลัยแห่งประเทศไทย ครั้งที่ 49 รอบคัดเลือก	1	โครงการ	500,000	500,000	-	-	-	-	-	-	-	-	-	-	-	ร้อยละความพึงพอใจของผู้เข้าร่วมโครงการ ไม่ต่ำกว่าร้อยละ 75	ร้อยละของโครงการแล้วเสร็จตามระยะเวลาที่กำหนด ไม่ต่ำกว่าร้อยละ 75
11 โครงการเข้าร่วมการแข่งขันกีฬามหาวิทยาลัยแห่งประเทศไทย ครั้งที่ 49 รอบมหกรรม	1	โครงการ	1,000,000	1,000,000	-	-	-	-	-	-	-	-	-	-	-	ร้อยละความพึงพอใจของผู้เข้าร่วมโครงการ ไม่ต่ำกว่าร้อยละ 75	ร้อยละของโครงการแล้วเสร็จตามระยะเวลาที่กำหนด ไม่ต่ำกว่าร้อยละ 75
สำนักส่งเสริมวิชาการและงานทะเบียน	13	โครงการ	1,978,700	82,000	42,000	167,000	-	247,000	931,400	92,000	91,000	134,000	50,000	142,300	-		
12 โครงการอบรมการสร้างแรงจูงใจในการทำงานด้วยทัศนคติเชิงบวก	1	โครงการ	130,000	-	-	-	-	130,000	-	-	-	-	-	-	-	ร้อยละความพึงพอใจของผู้เข้าร่วมโครงการ ไม่ต่ำกว่าร้อยละ 75	ร้อยละของโครงการแล้วเสร็จตามระยะเวลาที่กำหนด ไม่ต่ำกว่าร้อยละ 75
13 โครงการพัฒนาผู้ประเมินรางวัลคุณภาพแห่งชาติ TQA	1	โครงการ	365,000	-	-	-	-	92,000	90,000	92,000	91,000	-	-	-	-	ร้อยละความพึงพอใจของผู้เข้าร่วมโครงการ ไม่ต่ำกว่าร้อยละ 75	ร้อยละของโครงการแล้วเสร็จตามระยะเวลาที่กำหนด ไม่ต่ำกว่าร้อยละ 75
14 โครงการการอบรมจัดทำแผนพัฒนาคุณภาพการศึกษาตามเกณฑ์ EdPEx	1	โครงการ	40,000	40,000	-	-	-	-	-	-	-	-	-	-	-	ร้อยละความพึงพอใจของผู้เข้าร่วมโครงการ ไม่ต่ำกว่าร้อยละ 75	ร้อยละของโครงการแล้วเสร็จตามระยะเวลาที่กำหนด ไม่ต่ำกว่าร้อยละ 75
15 โครงการการประชุมคุณภาพการศึกษาภายใน ระดับมหาวิทยาลัย ประจำปีการศึกษา 2566	1	โครงการ	120,700	-	-	-	-	-	-	-	-	-	-	120,700	-	ร้อยละความพึงพอใจของผู้เข้าร่วมโครงการ ไม่ต่ำกว่าร้อยละ 75	ร้อยละของโครงการแล้วเสร็จตามระยะเวลาที่กำหนด ไม่ต่ำกว่าร้อยละ 75
16 โครงการการพัฒนาผู้ประเมินคุณภาพการศึกษาภายใน ระดับหลักสูตร ตามเกณฑ์ AUN-QA	1	โครงการ	168,000	42,000	42,000	84,000	-	-	-	-	-	-	-	-	-	ร้อยละความพึงพอใจของผู้เข้าร่วมโครงการ ไม่ต่ำกว่าร้อยละ 75	ร้อยละของโครงการแล้วเสร็จตามระยะเวลาที่กำหนด ไม่ต่ำกว่าร้อยละ 75
17 โครงการการอบรมหลักสูตรเกณฑ์ AUN-QA สำหรับบุคลากรสายวิชาการ	1	โครงการ	8,400	-	-	-	-	-	8,400	-	-	-	-	-	-	ร้อยละความพึงพอใจของผู้เข้าร่วมโครงการ ไม่ต่ำกว่าร้อยละ 75	ร้อยละของโครงการแล้วเสร็จตามระยะเวลาที่กำหนด ไม่ต่ำกว่าร้อยละ 75
18 โครงการการอบรมเชิงปฏิบัติการ Gap Analysis ตามเกณฑ์ AUN-QA	1	โครงการ	50,000	-	-	50,000	-	-	-	-	-	-	-	-	-	ร้อยละความพึงพอใจของผู้เข้าร่วมโครงการ ไม่ต่ำกว่าร้อยละ 75	ร้อยละของโครงการแล้วเสร็จตามระยะเวลาที่กำหนด ไม่ต่ำกว่าร้อยละ 75
19 โครงการ การอบรมเชิงปฏิบัติการ การจัดทำแผนพัฒนาคุณภาพการศึกษา ระดับหลักสูตร ตามเกณฑ์ AUN-QA	1	โครงการ	50,000	-	-	-	-	-	-	-	-	-	50,000	-	-	ร้อยละความพึงพอใจของผู้เข้าร่วมโครงการ ไม่ต่ำกว่าร้อยละ 75	ร้อยละของโครงการแล้วเสร็จตามระยะเวลาที่กำหนด ไม่ต่ำกว่าร้อยละ 75
20 โครงการ การอบรมให้ความรู้ เรื่องแนวทางประเมินคุณภาพการศึกษาภายใน ระดับประถมนิพนธ์ มหาวิทยาลัยเทคโนโลยีราชมงคลอีสาน ประจำปีการศึกษา 2566	1	โครงการ	21,600	-	-	-	-	-	-	-	-	-	-	21,600	-	ร้อยละความพึงพอใจของผู้เข้าร่วมโครงการ ไม่ต่ำกว่าร้อยละ 75	ร้อยละของโครงการแล้วเสร็จตามระยะเวลาที่กำหนด ไม่ต่ำกว่าร้อยละ 75

แผนปฏิบัติการมหาวิทยาลัยเทคโนโลยีราชมงคลธัญบุรี ประจำปีงบประมาณ พ.ศ. 2567

ยุทธศาสตร์จัดสรร / แผนงานพื้นฐาน / เป้าประสงค์เชิงยุทธศาสตร์ แผนงานรอง / เป้าหมายการให้บริการกระทรวง / เป้าหมายการให้บริการหน่วยงาน / ผลผลิต / โครงการ / กิจกรรม		จำนวนโครงการ/ชุดรายการ	งบประมาณที่ได้รับจัดสรร (บาท)	ระยะเวลาในการดำเนินโครงการ												ผลผลิตเชิงคุณภาพ	ผลผลิตเชิงเวลา	
				ไตรมาสที่ 1			ไตรมาสที่ 2			ไตรมาสที่ 3			ไตรมาสที่ 4					
				1-31 ต.ค. 66	1-30 พ.ย. 66	1-31 ธ.ค. 66	1-31 ม.ค. 67	1-29 ก.พ. 67	1-31 มี.ค. 67	1-30 เม.ย. 67	1-31 พ.ค. 67	1-30 มิ.ย. 67	1-31 ก.ค. 67	1-31 ส.ค. 67	1-30 ก.ย. 67			
21	โครงการอบรมเชิงปฏิบัติการ เพื่อสร้างความรู้ ความเข้าใจ ในการใช้ระบบบริการการศึกษา(Education Service System : ESS)	1	โครงการ	25,000	-	-	-	-	25,000	-	-	-	-	-	-	-	ร้อยละความพึงพอใจของผู้เข้าร่วมโครงการ ไม่ต่ำกว่าร้อยละ 75	ร้อยละของโครงการแล้วเสร็จตามระยะเวลาที่กำหนด ไม่ต่ำกว่าร้อยละ 75
22	โครงการ สัมมนาเชิงปฏิบัติการ การเตรียมความพร้อมการจัดการศึกษาและการศึกษาเชิงบูรณาการกับการทำงาน (CWIE) นานาชาติ	1	โครงการ	100,000	-	-	-	-	-	-	-	-	100,000	-	-	-	ร้อยละความพึงพอใจของผู้เข้าร่วมโครงการ ไม่ต่ำกว่าร้อยละ 75	ร้อยละของโครงการแล้วเสร็จตามระยะเวลาที่กำหนด ไม่ต่ำกว่าร้อยละ 75
23	โครงการอบรม เรื่อง การพัฒนาการจัดการเรียนการสอนสำหรับอาจารย์ในชุดใหม่	1	โครงการ	100,000	-	-	33,000	-	-	33,000	-	-	-	34,000	-	-	ร้อยละความพึงพอใจของผู้เข้าร่วมโครงการ ไม่ต่ำกว่าร้อยละ 75	ร้อยละของโครงการแล้วเสร็จตามระยะเวลาที่กำหนด ไม่ต่ำกว่าร้อยละ 75
24	โครงการมหกรรมงานวิชาการนักศึกษา มหาวิทยาลัยเทคโนโลยีราชมงคลธัญบุรี ประจำปีงบประมาณ 2567	1	โครงการ	800,000	-	-	-	-	-	800,000	-	-	-	-	-	-	ร้อยละความพึงพอใจของผู้เข้าร่วมโครงการ ไม่ต่ำกว่าร้อยละ 75	ร้อยละของโครงการแล้วเสร็จตามระยะเวลาที่กำหนด ไม่ต่ำกว่าร้อยละ 75
สถาบันวิจัยและพัฒนา		12	โครงการ	1,568,800	-	100,000	-	180,000	60,000	30,000	250,000	398,800	150,000	-	400,000	-		
25	โครงการจัดทำแผนยุทธศาสตร์การพัฒนาระบบงานวิจัยและพัฒนา มหาวิทยาลัยเทคโนโลยีราชมงคลธัญบุรี ระยะ 5 ปี (พ.ศ.2567 - 2571)	1	โครงการ	100,000	-	100,000	-	-	-	-	-	-	-	-	-	-	ร้อยละความพึงพอใจของผู้เข้าร่วมโครงการ ไม่ต่ำกว่าร้อยละ 75	ร้อยละของโครงการแล้วเสร็จตามระยะเวลาที่กำหนด ไม่ต่ำกว่าร้อยละ 75
26	โครงการพัฒนาศักยภาพบุคลากรสถาบันวิจัยและพัฒนาเพื่อสร้างการทำงานเป็นทีม	1	โครงการ	100,000	-	-	-	100,000	-	-	-	-	-	-	-	-	ร้อยละความพึงพอใจของผู้เข้าร่วมโครงการ ไม่ต่ำกว่าร้อยละ 75	ร้อยละของโครงการแล้วเสร็จตามระยะเวลาที่กำหนด ไม่ต่ำกว่าร้อยละ 75
27	โครงการสถาบันวิจัยและพัฒนาวิจัยระบบประสาทสัมผัสและบริวารวิชาการ มหาวิทยาลัยเทคโนโลยีราชมงคลธัญบุรี	1	โครงการ	250,000	-	-	-	-	-	-	-	250,000	-	-	-	-	ร้อยละความพึงพอใจของผู้เข้าร่วมโครงการ ไม่ต่ำกว่าร้อยละ 75	ร้อยละของโครงการแล้วเสร็จตามระยะเวลาที่กำหนด ไม่ต่ำกว่าร้อยละ 75
28	โครงการอบรมเชิงปฏิบัติการการใช้เครื่องมือ Microsoft เพื่อสนับสนุนการบริหารจัดการและการวิเคราะห์รายงานผล	1	โครงการ	40,000	-	-	-	40,000	-	-	-	-	-	-	-	-	ร้อยละความพึงพอใจของผู้เข้าร่วมโครงการ ไม่ต่ำกว่าร้อยละ 75	ร้อยละของโครงการแล้วเสร็จตามระยะเวลาที่กำหนด ไม่ต่ำกว่าร้อยละ 75
29	โครงการอบรมเชิงปฏิบัติการเพื่อนักวิจัยเข้าสู่ฐานข้อมูลระดับนานาชาติแบบก้าวกระโดด	1	โครงการ	200,000	-	-	-	-	-	-	-	-	-	-	200,000	-	ร้อยละความพึงพอใจของผู้เข้าร่วมโครงการ ไม่ต่ำกว่าร้อยละ 75	ร้อยละของโครงการแล้วเสร็จตามระยะเวลาที่กำหนด ไม่ต่ำกว่าร้อยละ 75
30	โครงการจัดนิทรรศการเผยแพร่ผลงานวิจัย "Thailand Research Expo 2024"	1	โครงการ	200,000	-	-	-	-	-	-	-	-	-	-	200,000	-	ร้อยละความพึงพอใจของผู้เข้าร่วมโครงการ ไม่ต่ำกว่าร้อยละ 75	ร้อยละของโครงการแล้วเสร็จตามระยะเวลาที่กำหนด ไม่ต่ำกว่าร้อยละ 75
31	โครงการอบรมเชิงปฏิบัติการการร่างคำขอรับความคุ้มครองทรัพย์สินทางปัญญา	1	โครงการ	80,000	-	-	-	40,000	-	-	-	40,000	-	-	-	-	ร้อยละความพึงพอใจของผู้เข้าร่วมโครงการ ไม่ต่ำกว่าร้อยละ 75	ร้อยละของโครงการแล้วเสร็จตามระยะเวลาที่กำหนด ไม่ต่ำกว่าร้อยละ 75
32	โครงการจัดนิทรรศการผลงานวิจัยตั้งประดิษฐ์และนวัตกรรมในงานประชุมวิชาการมหาวิทยาลัยเทคโนโลยีราชมงคล 9 แห่ง	1	โครงการ	150,000	-	-	-	-	-	-	-	-	150,000	-	-	-	ร้อยละความพึงพอใจของผู้เข้าร่วมโครงการ ไม่ต่ำกว่าร้อยละ 75	ร้อยละของโครงการแล้วเสร็จตามระยะเวลาที่กำหนด ไม่ต่ำกว่าร้อยละ 75
33	โครงการอบรมให้ความรู้เกี่ยวกับจริยธรรมการทำวิจัยสำหรับนักวิจัย มหาวิทยาลัยเทคโนโลยีราชมงคลธัญบุรี	1	โครงการ	60,000	-	-	-	-	60,000	-	-	-	-	-	-	-	ร้อยละความพึงพอใจของผู้เข้าร่วมโครงการ ไม่ต่ำกว่าร้อยละ 75	ร้อยละของโครงการแล้วเสร็จตามระยะเวลาที่กำหนด ไม่ต่ำกว่าร้อยละ 75

แผนปฏิบัติการมหาวิทยาลัยเทคโนโลยีราชมงคลธัญบุรี ประจำปีงบประมาณ พ.ศ. 2567

ยุทธศาสตร์จัดสรร / แผนงานพื้นฐาน / เป้าประสงค์เชิงยุทธศาสตร์ แผนงานรอง / เป้าหมายการให้บริการกระทรวง / เป้าหมายการให้บริการหน่วยงาน / ผลผลิต / โครงการ / กิจกรรม	จำนวนโครงการ/ชุดรายการ	งบประมาณที่ได้รับจัดสรร (บาท)	ระยะเวลาในการดำเนินโครงการ												ผลผลิตเชิงคุณภาพ	ผลผลิตเชิงเวลา				
			ไตรมาสที่ 1			ไตรมาสที่ 2			ไตรมาสที่ 3			ไตรมาสที่ 4								
			1-31 ต.ค. 66	1-30 พ.ย. 66	1-31 ธ.ค. 66	1-31 ม.ค. 67	1-29 ก.พ. 67	1-31 มี.ค. 67	1-30 เม.ย. 67	1-31 พ.ค. 67	1-30 มิ.ย. 67	1-31 ก.ค. 67	1-31 ส.ค. 67	1-30 ก.ย. 67						
34	โครงการอบรมจรรยาบรรณนักวิจัยและจริยธรรมในการวิจัย	1	โครงการ	30,000	-	-	-	-	-	30,000	-	-	-	-	-	-	-	ร้อยละความพึงพอใจของผู้เข้าร่วมโครงการ ไม่ต่ำกว่าร้อยละ 75	ร้อยละของโครงการแล้วเสร็จตามระยะเวลาที่กำหนด ไม่ต่ำกว่าร้อยละ 75	
35	โครงการพัฒนาข้อเสนอการวิจัยเพื่อคอบใจแห่งสังคม	1	โครงการ	200,000	-	-	-	-	-	-	-	200,000	-	-	-	-	-	ร้อยละความพึงพอใจของผู้เข้าร่วมโครงการ ไม่ต่ำกว่าร้อยละ 75	ร้อยละของโครงการแล้วเสร็จตามระยะเวลาที่กำหนด ไม่ต่ำกว่าร้อยละ 75	
36	โครงการเผยแพร่ผลงานวิจัย บริการวิชาการและนวัตกรรมของมหาวิทยาลัยเทคโนโลยีราชมงคลธัญบุรีสู่ภายนอก	1	โครงการ	158,800	-	-	-	-	-	-	-	158,800	-	-	-	-	-	ร้อยละความพึงพอใจของผู้เข้าร่วมโครงการ ไม่ต่ำกว่าร้อยละ 75	ร้อยละของโครงการแล้วเสร็จตามระยะเวลาที่กำหนด ไม่ต่ำกว่าร้อยละ 75	
มหาวิทยาลัยเทคโนโลยีราชมงคลธัญบุรี นครราชสีมา																				
แผนการใช้เงินงบประมาณรวม รายไตรมาส		165	โครงการ	11,170,600	3,357,900			2,310,700			2,392,700			3,109,300						
แผนการใช้เงินงบประมาณรวม		165	โครงการ	11,170,600	808,300	1,057,400	1,492,200	288,200	989,100	1,033,400	619,200	833,300	940,200	1,725,700	984,900	398,700				
สำนักงานอธิการบดี		5	โครงการ	340,200	50,000	240,200	50,000	-	-	-	-	-	-	-	-	-	-			
1	โครงการเสริมสร้างการทำงานเป็นทีม สำนักงานอธิการบดี มหาวิทยาลัยเทคโนโลยีราชมงคลธัญบุรี	1	โครงการ	200,000	-	200,000	-	-	-	-	-	-	-	-	-	-	-	ร้อยละความพึงพอใจของผู้เข้าร่วมโครงการ ไม่ต่ำกว่าร้อยละ 75	ร้อยละของโครงการแล้วเสร็จตามระยะเวลาที่กำหนด ไม่ต่ำกว่าร้อยละ 75	
2	โครงการประชุมสัมมนาการประเมินผลและทบทวนแผนยุทธศาสตร์การพัฒนาศักยภาพสำนักงานอธิการบดี มหาวิทยาลัยเทคโนโลยีราชมงคลธัญบุรี	1	โครงการ	50,000	-	-	50,000	-	-	-	-	-	-	-	-	-	-	ร้อยละความพึงพอใจของผู้เข้าร่วมโครงการ ไม่ต่ำกว่าร้อยละ 75	ร้อยละของโครงการแล้วเสร็จตามระยะเวลาที่กำหนด ไม่ต่ำกว่าร้อยละ 75	
3	โครงการประชุมสัมมนาทบทวนแผนการบริหารและพัฒนาบุคลากรสำนักงานอธิการบดี ระยะ 5 ปี (พ.ศ.2565-2569)และจัดทำแผนพัฒนาบุคลากรสำนักงานอธิการบดี ประจำปีงบประมาณ 2567	1	โครงการ	30,000	-	30,000	-	-	-	-	-	-	-	-	-	-	-	ร้อยละความพึงพอใจของผู้เข้าร่วมโครงการ ไม่ต่ำกว่าร้อยละ 75	ร้อยละของโครงการแล้วเสร็จตามระยะเวลาที่กำหนด ไม่ต่ำกว่าร้อยละ 75	
4	โครงการพัฒนาศักยภาพบุคลากรสังกัดสำนักงานอธิการบดี มหาวิทยาลัยเทคโนโลยีราชมงคลธัญบุรี ด้านการจัดการความรู้ (KM)	1	โครงการ	50,000	50,000	-	-	-	-	-	-	-	-	-	-	-	-	ร้อยละความพึงพอใจของผู้เข้าร่วมโครงการ ไม่ต่ำกว่าร้อยละ 75	ร้อยละของโครงการแล้วเสร็จตามระยะเวลาที่กำหนด ไม่ต่ำกว่าร้อยละ 75	
5	โครงการ Big Cleaning Day สำนักงานอธิการบดี มหาวิทยาลัยเทคโนโลยีราชมงคลธัญบุรี	1	โครงการ	10,200	-	10,200	-	-	-	-	-	-	-	-	-	-	-	ร้อยละความพึงพอใจของผู้เข้าร่วมโครงการ ไม่ต่ำกว่าร้อยละ 75	ร้อยละของโครงการแล้วเสร็จตามระยะเวลาที่กำหนด ไม่ต่ำกว่าร้อยละ 75	
กองกลาง		1	โครงการ	100,000	8,300	8,300	8,300	8,300	8,300	8,300	8,300	8,300	8,300	8,300	8,300	8,700				
6	โครงการธนาคารขยะรีไซเคิลมหาวิทยาลัยเทคโนโลยีราชมงคลธัญบุรี ประจำปีงบประมาณ พ.ศ.2566	1	โครงการ	100,000	8,300	8,300	8,300	8,300	8,300	8,300	8,300	8,300	8,300	8,300	8,300	8,700			ร้อยละความพึงพอใจของผู้เข้าร่วมโครงการ ไม่ต่ำกว่าร้อยละ 75	ร้อยละของโครงการแล้วเสร็จตามระยะเวลาที่กำหนด ไม่ต่ำกว่าร้อยละ 75
กองพัฒนานักศึกษา		6	โครงการ	1,770,000	100,000	-	50,000	-	600,000	10,800	-	-	59,200	950,000	-	-				
7	โครงการเข้าร่วมการแข่งขันกีฬา "ราชมงคลธัญบุรีเกมส์" ครั้งที่ 40	1	โครงการ	900,000	-	-	-	-	-	-	-	-	-	900,000	-	-			ร้อยละความพึงพอใจของผู้เข้าร่วมโครงการ ไม่ต่ำกว่าร้อยละ 75	ร้อยละของโครงการแล้วเสร็จตามระยะเวลาที่กำหนด ไม่ต่ำกว่าร้อยละ 75
8	โครงการส่งเสริมกีฬาเพื่อสุขภาพใน มทร.ธัญบุรี นครราชสีมา	1	โครงการ	100,000	100,000	-	-	-	-	-	-	-	-	-	-	-			ร้อยละความพึงพอใจของผู้เข้าร่วมโครงการ ไม่ต่ำกว่าร้อยละ 75	ร้อยละของโครงการแล้วเสร็จตามระยะเวลาที่กำหนด ไม่ต่ำกว่าร้อยละ 75
9	โครงการป้องกันเฝ้าระวังปัญหาทางสติปัญญา มทร.ธัญบุรี นครราชสีมา	1	โครงการ	50,000	-	-	-	-	-	-	-	-	-	50,000	-	-			ร้อยละความพึงพอใจของผู้เข้าร่วมโครงการ ไม่ต่ำกว่าร้อยละ 75	ร้อยละของโครงการแล้วเสร็จตามระยะเวลาที่กำหนด ไม่ต่ำกว่าร้อยละ 75

แผนปฏิบัติการมหาวิทยาลัยเทคโนโลยีราชมงคลธัญบุรี ประจำปีงบประมาณ พ.ศ. 2567

ยุทธศาสตร์จัดสรร / แผนงานพื้นฐาน / เป้าประสงค์เชิงยุทธศาสตร์ แผนงานรอง / เป้าหมายการให้บริการกระทรวง / เป้าหมายการให้บริการหน่วยงาน / ผลผลิต/โครงการ/ กิจกรรม	จำนวนโครงการ/ชุด/รายการ	งบประมาณที่ได้รับจัดสรร (บาท)	ระยะเวลาในการดำเนินโครงการ												ผลผลิตเชิงคุณภาพ	ผลผลิตเชิงเวลา		
			ไตรมาสที่ 1			ไตรมาสที่ 2			ไตรมาสที่ 3			ไตรมาสที่ 4						
			1-31 ต.ค. 66	1-30 พ.ย. 66	1-31 ธ.ค. 66	1-31 ม.ค. 67	1-29 ก.พ. 67	1-31 มี.ค. 67	1-30 เม.ย. 67	1-31 พ.ค. 67	1-30 มิ.ย. 67	1-31 ก.ค. 67	1-31 ส.ค. 67	1-30 ก.ย. 67				
10	โครงการนร.อีสาน รวมใจจิตอาสา พัฒนาสิ่งแวดล้อม	1	โครงการ	50,000	-	-	50,000	-	-	-	-	-	-	-	-	-	ร้อยละความพึงพอใจของผู้เข้าร่วมโครงการ ไม่ต่ำกว่าร้อยละ 75	ร้อยละของโครงการแล้วเสร็จตามระยะเวลาที่กำหนด ไม่ต่ำกว่าร้อยละ 75
11	โครงการเจ้าภาพการแข่งขันทบออลประเพณีชิงโล่พระราชทานพระบาทสมเด็จพระเจ้าอยู่หัวฯ ครั้งที่ 54	1	โครงการ	600,000	-	-	-	-	600,000	-	-	-	-	-	-	-	ร้อยละความพึงพอใจของผู้เข้าร่วมโครงการ ไม่ต่ำกว่าร้อยละ 75	ร้อยละของโครงการแล้วเสร็จตามระยะเวลาที่กำหนด ไม่ต่ำกว่าร้อยละ 75
12	โครงการที่และครูร่วมดูแลน้อง	1	โครงการ	70,000	-	-	-	-	-	10,800	-	-	59,200	-	-	-	ร้อยละความพึงพอใจของผู้เข้าร่วมโครงการ ไม่ต่ำกว่าร้อยละ 75	ร้อยละของโครงการแล้วเสร็จตามระยะเวลาที่กำหนด ไม่ต่ำกว่าร้อยละ 75
สำนักส่งเสริมวิชาการและงานทะเบียน		2	โครงการ	600,000	-	-	500,000	-	-	100,000	-	-	-	-	-	-		
13	โครงการเปิดโลกแห่งการเรียนรู้สู่บ้าน มทร.ธัญบุรี นครราชสีมา ครั้งที่ 11 (OPEN HOUSE)	1	โครงการ	500,000	-	-	500,000	-	-	-	-	-	-	-	-	-	ร้อยละความพึงพอใจของผู้เข้าร่วมโครงการ ไม่ต่ำกว่าร้อยละ 75	ร้อยละของโครงการแล้วเสร็จตามระยะเวลาที่กำหนด ไม่ต่ำกว่าร้อยละ 75
14	โครงการประกวดผลงานโครงงานสหกิจศึกษา มหาวิทยาลัยเทคโนโลยีราชมงคลธัญบุรี นครราชสีมา	1	โครงการ	100,000	-	-	-	-	-	100,000	-	-	-	-	-	-	ร้อยละความพึงพอใจของผู้เข้าร่วมโครงการ ไม่ต่ำกว่าร้อยละ 75	ร้อยละของโครงการแล้วเสร็จตามระยะเวลาที่กำหนด ไม่ต่ำกว่าร้อยละ 75
สำนักวิทยบริการและเทคโนโลยีสารสนเทศ		4	โครงการ	108,000	-	-	-	-	45,000	-	-	13,000	-	30,000	20,000	-		
15	โครงการตรวจประเมินห้องสมุดสีเขียว Green Library	1	โครงการ	30,000	-	-	-	-	-	-	-	-	-	30,000	-	-	ร้อยละความพึงพอใจของผู้เข้าร่วมโครงการ ไม่ต่ำกว่าร้อยละ 75	ร้อยละของโครงการแล้วเสร็จตามระยะเวลาที่กำหนด ไม่ต่ำกว่าร้อยละ 75
16	โครงการห้องสมุดมนุษย์ Human Library พิษณุจร	1	โครงการ	25,000	-	-	-	-	25,000	-	-	-	-	-	-	-	ร้อยละความพึงพอใจของผู้เข้าร่วมโครงการ ไม่ต่ำกว่าร้อยละ 75	ร้อยละของโครงการแล้วเสร็จตามระยะเวลาที่กำหนด ไม่ต่ำกว่าร้อยละ 75
17	โครงการอบรมแหล่งเรียนรู้สำนักวิทยบริการและเทคโนโลยีสารสนเทศ	1	โครงการ	40,000	-	-	-	-	20,000	-	-	-	-	20,000	-	-	ร้อยละความพึงพอใจของผู้เข้าร่วมโครงการ ไม่ต่ำกว่าร้อยละ 75	ร้อยละของโครงการแล้วเสร็จตามระยะเวลาที่กำหนด ไม่ต่ำกว่าร้อยละ 75
18	โครงการอบรมสหบรรณานุกรมห้องสมุดสถาบันอุดมศึกษาไทยและจัดเก็บเอกสารฉบับต้นในรูปแบบอิเล็กทรอนิกส์	1	โครงการ	13,000	-	-	-	-	-	-	13,000	-	-	-	-	-	ร้อยละความพึงพอใจของผู้เข้าร่วมโครงการ ไม่ต่ำกว่าร้อยละ 75	ร้อยละของโครงการแล้วเสร็จตามระยะเวลาที่กำหนด ไม่ต่ำกว่าร้อยละ 75
คณะบริหารธุรกิจ		23	โครงการ	910,000	-	58,000	182,400	-	30,000	315,000	-	35,000	138,600	58,000	-	93,000		
19	โครงการร้านค้าออนไลน์คณะบริหารธุรกิจ	1	โครงการ	10,000	-	-	10,000	-	-	-	-	-	-	-	-	-	ร้อยละความพึงพอใจของผู้เข้าร่วมโครงการ ไม่ต่ำกว่าร้อยละ 75	ร้อยละของโครงการแล้วเสร็จตามระยะเวลาที่กำหนด ไม่ต่ำกว่าร้อยละ 75
20	โครงการศึกษาจุลงานต่างประเทศ นักศึกษาคณะบริหารธุรกิจ	1	โครงการ	100,000	-	-	-	-	-	100,000	-	-	-	-	-	-	ร้อยละความพึงพอใจของผู้เข้าร่วมโครงการ ไม่ต่ำกว่าร้อยละ 75	ร้อยละของโครงการแล้วเสร็จตามระยะเวลาที่กำหนด ไม่ต่ำกว่าร้อยละ 75
21	โครงการ BA Start up Co-working Space	1	โครงการ	15,000	-	-	-	-	15,000	-	-	-	-	-	-	-	ร้อยละความพึงพอใจของผู้เข้าร่วมโครงการ ไม่ต่ำกว่าร้อยละ 75	ร้อยละของโครงการแล้วเสร็จตามระยะเวลาที่กำหนด ไม่ต่ำกว่าร้อยละ 75
22	โครงการสินค้าเก่าพันซ์	1	โครงการ	45,000	-	-	45,000	-	-	-	-	-	-	-	-	-	ร้อยละความพึงพอใจของผู้เข้าร่วมโครงการ ไม่ต่ำกว่าร้อยละ 75	ร้อยละของโครงการแล้วเสร็จตามระยะเวลาที่กำหนด ไม่ต่ำกว่าร้อยละ 75
23	โครงการ BA ฟังใจ สู่สุขภาพ	1	โครงการ	29,000	-	-	-	-	-	29,000	-	-	-	-	-	-	ร้อยละความพึงพอใจของผู้เข้าร่วมโครงการ ไม่ต่ำกว่าร้อยละ 75	ร้อยละของโครงการแล้วเสร็จตามระยะเวลาที่กำหนด ไม่ต่ำกว่าร้อยละ 75

แผนปฏิบัติการมหาวิทยาลัยเทคโนโลยีราชมงคลธัญบุรี ประจำปีงบประมาณ พ.ศ. 2567

ยุทธศาสตร์จัดสรร / แผนงานพื้นฐาน / เป้าประสงค์เชิงยุทธศาสตร์ แผนงานรอง / เป้าหมายการให้บริการกระทรวง / เป้าหมายการให้บริการหน่วยงาน / ผลผลิต/โครงการ/ กิจกรรม	จำนวนโครงการ/ชุดรายการ	งบประมาณที่ได้รับจัดสรร (บาท)	ระยะเวลาในการดำเนินโครงการ												ผลผลิตเชิงคุณภาพ	ผลผลิตเชิงเวลา		
			ไตรมาสที่ 1			ไตรมาสที่ 2			ไตรมาสที่ 3			ไตรมาสที่ 4						
			1-31 ต.ค. 66	1-30 พ.ย. 66	1-31 ธ.ค. 66	1-31 ม.ค. 67	1-29 ก.พ. 67	1-31 มี.ค. 67	1-30 เม.ย. 67	1-31 พ.ค. 67	1-30 มิ.ย. 67	1-31 ก.ค. 67	1-31 ส.ค. 67	1-30 ก.ย. 67				
24	โครงการส่งเสริมนักศึกษาทำงานระหว่างเรียน	1	โครงการ	96,000	-	-	-	-	-	48,000	-	-	-	-	-	48,000	ร้อยละความพึงพอใจของผู้เข้าร่วมโครงการ ไม่ต่ำกว่าร้อยละ 75	ร้อยละของโครงการแล้วเสร็จตามระยะเวลาที่กำหนด ไม่ต่ำกว่าร้อยละ 75
25	โครงการพัฒนาศักยภาพสโมสรนักศึกษาคณะบริหารธุรกิจ	1	โครงการ	45,000	-	-	-	-	-	-	-	-	-	-	-	45,000	ร้อยละความพึงพอใจของผู้เข้าร่วมโครงการ ไม่ต่ำกว่าร้อยละ 75	ร้อยละของโครงการแล้วเสร็จตามระยะเวลาที่กำหนด ไม่ต่ำกว่าร้อยละ 75
26	โครงการพัฒนาลัทธิแก่นักศึกษาระบบสารสนเทศ	1	โครงการ	25,000	-	-	25,000	-	-	-	-	-	-	-	-	-	ร้อยละความพึงพอใจของผู้เข้าร่วมโครงการ ไม่ต่ำกว่าร้อยละ 75	ร้อยละของโครงการแล้วเสร็จตามระยะเวลาที่กำหนด ไม่ต่ำกว่าร้อยละ 75
27	โครงการนำเสนอผลงานวิจัยระดับปริญญาตรีด้านระบบสารสนเทศและคอมพิวเตอร์ (Undergraduate Research in information System and Computer Presentation)	1	โครงการ	50,000	-	-	-	-	-	50,000	-	-	-	-	-	-	ร้อยละความพึงพอใจของผู้เข้าร่วมโครงการ ไม่ต่ำกว่าร้อยละ 75	ร้อยละของโครงการแล้วเสร็จตามระยะเวลาที่กำหนด ไม่ต่ำกว่าร้อยละ 75
28	โครงการแข่งทักษะและความรู้ความสามารถด้านระบบสารสนเทศ	1	โครงการ	15,000	-	-	-	-	15,000	-	-	-	-	-	-	-	ร้อยละความพึงพอใจของผู้เข้าร่วมโครงการ ไม่ต่ำกว่าร้อยละ 75	ร้อยละของโครงการแล้วเสร็จตามระยะเวลาที่กำหนด ไม่ต่ำกว่าร้อยละ 75
29	โครงการก้าวต่อไปนักศึกษาระบบสารสนเทศ	1	โครงการ	15,000	-	-	-	-	-	15,000	-	-	-	-	-	-	ร้อยละความพึงพอใจของผู้เข้าร่วมโครงการ ไม่ต่ำกว่าร้อยละ 75	ร้อยละของโครงการแล้วเสร็จตามระยะเวลาที่กำหนด ไม่ต่ำกว่าร้อยละ 75
30	โครงการสอนมาตรฐานวิชาชีพไอที	1	โครงการ	15,000	-	-	-	-	-	15,000	-	-	-	-	-	-	ร้อยละความพึงพอใจของผู้เข้าร่วมโครงการ ไม่ต่ำกว่าร้อยละ 75	ร้อยละของโครงการแล้วเสร็จตามระยะเวลาที่กำหนด ไม่ต่ำกว่าร้อยละ 75
31	โครงการการเป็นผู้ประกอบการในยุคดิจิทัล	1	โครงการ	15,000	-	-	-	-	-	-	-	15,000	-	-	-	-	ร้อยละความพึงพอใจของผู้เข้าร่วมโครงการ ไม่ต่ำกว่าร้อยละ 75	ร้อยละของโครงการแล้วเสร็จตามระยะเวลาที่กำหนด ไม่ต่ำกว่าร้อยละ 75
32	โครงการระบบสารสนเทศบุคลากรงานสากล	1	โครงการ	10,000	-	-	-	-	-	-	-	10,000	-	-	-	-	ร้อยละความพึงพอใจของผู้เข้าร่วมโครงการ ไม่ต่ำกว่าร้อยละ 75	ร้อยละของโครงการแล้วเสร็จตามระยะเวลาที่กำหนด ไม่ต่ำกว่าร้อยละ 75
33	โครงการปลูกจิตสำนึกเรื่ององค์กร	1	โครงการ	10,000	-	-	-	-	-	-	-	10,000	-	-	-	-	ร้อยละความพึงพอใจของผู้เข้าร่วมโครงการ ไม่ต่ำกว่าร้อยละ 75	ร้อยละของโครงการแล้วเสร็จตามระยะเวลาที่กำหนด ไม่ต่ำกว่าร้อยละ 75
34	โครงการบูรณาการการเรียนการสอน การพัฒนาความรู้ด้านวิชาชีพ	1	โครงการ	20,000	-	-	-	-	-	-	-	-	-	20,000	-	-	ร้อยละความพึงพอใจของผู้เข้าร่วมโครงการ ไม่ต่ำกว่าร้อยละ 75	ร้อยละของโครงการแล้วเสร็จตามระยะเวลาที่กำหนด ไม่ต่ำกว่าร้อยละ 75
35	โครงการเตรียมความพร้อมนักศึกษาระบบสารสนเทศ	1	โครงการ	25,000	-	-	-	-	-	-	-	-	-	25,000	-	-	ร้อยละความพึงพอใจของผู้เข้าร่วมโครงการ ไม่ต่ำกว่าร้อยละ 75	ร้อยละของโครงการแล้วเสร็จตามระยะเวลาที่กำหนด ไม่ต่ำกว่าร้อยละ 75
36	โครงการเตรียมความพร้อมสำหรับนักศึกษาใหม่	1	โครงการ	35,000	-	-	-	-	-	-	-	-	-	35,000	-	-	ร้อยละความพึงพอใจของผู้เข้าร่วมโครงการ ไม่ต่ำกว่าร้อยละ 75	ร้อยละของโครงการแล้วเสร็จตามระยะเวลาที่กำหนด ไม่ต่ำกว่าร้อยละ 75
37	โครงการบูรณาการการเรียนการสอนผู้การปลูกฝังจิตสำนึกด้วยความรู้ความรับผิดชอบเพื่อสร้างสรรค "คนดีและคนเก่ง"	1	โครงการ	58,000	-	-	-	-	-	-	-	-	58,000	-	-	-	ร้อยละความพึงพอใจของผู้เข้าร่วมโครงการ ไม่ต่ำกว่าร้อยละ 75	ร้อยละของโครงการแล้วเสร็จตามระยะเวลาที่กำหนด ไม่ต่ำกว่าร้อยละ 75
38	โครงการเสริมทักษะการสื่อสารเพื่อสัมพันธภาพในองค์กร	1	โครงการ	58,000	-	-	-	-	-	58,000	-	-	-	-	-	-	ร้อยละความพึงพอใจของผู้เข้าร่วมโครงการ ไม่ต่ำกว่าร้อยละ 75	ร้อยละของโครงการแล้วเสร็จตามระยะเวลาที่กำหนด ไม่ต่ำกว่าร้อยละ 75

แผนปฏิบัติการมหาวิทยาลัยเทคโนโลยีราชมงคลธัญบุรี ประจำปีงบประมาณ พ.ศ. 2567

ยุทธศาสตร์จัดสรร / แผนงานพื้นฐาน / เป้าประสงค์เชิงยุทธศาสตร์ แผนงานรอง / เป้าหมายการให้บริการกระทรวง / เป้าหมายการให้บริการหน่วยงาน / ผลผลิต/โครงการ/ กิจกรรม	จำนวนโครงการ/ชุด/รายการ	งบประมาณที่ได้รับจัดสรร (บาท)	ระยะเวลาในการดำเนินโครงการ												ผลผลิตเชิงคุณภาพ	ผลผลิตเชิงเวลา			
			ไตรมาสที่ 1			ไตรมาสที่ 2			ไตรมาสที่ 3			ไตรมาสที่ 4							
			1-31 ต.ค. 66	1-30 พ.ย. 66	1-31 ธ.ค. 66	1-31 ม.ค. 67	1-29 ก.พ. 67	1-31 มี.ค. 67	1-30 เม.ย. 67	1-31 พ.ค. 67	1-30 มิ.ย. 67	1-31 ก.ค. 67	1-31 ส.ค. 67	1-30 ก.ย. 67					
39	โครงการวิเคราะห์ปัญหา สร้างเส้นทาง ด้วย Team Work	1	โครงการ	58,600	-	-	-	-	-	-	-	-	58,600	-	-	-	ร้อยละความพึงพอใจของผู้เข้าร่วมโครงการ ไม่ต่ำกว่าร้อยละ 75	ร้อยละของโครงการแล้วเสร็จตามระยะเวลาที่กำหนด ไม่ต่ำกว่าร้อยละ 75	
40	โครงการ Soft Skills for New Gen	1	โครงการ	58,000	-	58,000	-	-	-	-	-	-	-	-	-	-	ร้อยละความพึงพอใจของผู้เข้าร่วมโครงการ ไม่ต่ำกว่าร้อยละ 75	ร้อยละของโครงการแล้วเสร็จตามระยะเวลาที่กำหนด ไม่ต่ำกว่าร้อยละ 75	
41	โครงการเปิดโลกทัศน์แห่งการเรียนรู้สู่โลกกว้างทางธุรกิจ	1	โครงการ	102,400	-	-	102,400	-	-	-	-	-	-	-	-	-	ร้อยละความพึงพอใจของผู้เข้าร่วมโครงการ ไม่ต่ำกว่าร้อยละ 75	ร้อยละของโครงการแล้วเสร็จตามระยะเวลาที่กำหนด ไม่ต่ำกว่าร้อยละ 75	
คณะวิศวกรรมศาสตร์และเทคโนโลยี				12	โครงการ	855,600	-	86,600	-	15,500	27,800	27,800	24,000	12,000	87,500	41,400	533,000	-	
42	โครงการอบรมฝึกซ้อมป้องกันอัคคีภัย และระดับอภัยภัย อาคารปฏิบัติการคณะวิศวกรรมศาสตร์และเทคโนโลยี (อาคาร 36)	1	โครงการ	19,400	-	-	-	-	-	-	-	-	-	-	19,400	-	-	ร้อยละความพึงพอใจของผู้เข้าร่วมโครงการ ไม่ต่ำกว่าร้อยละ 75	ร้อยละของโครงการแล้วเสร็จตามระยะเวลาที่กำหนด ไม่ต่ำกว่าร้อยละ 75
43	โครงการตรวจประเมินคุณภาพการศึกษาภายในตามเกณฑ์คุณภาพการศึกษาเพื่อการดำเนินการที่เป็นเลิศ (Education Criteria for Performance Excellence : EDPEX) คณะวิศวกรรมศาสตร์และเทคโนโลยี	1	โครงการ	45,000	-	-	-	-	-	-	-	-	-	-	45,000	-	-	ร้อยละความพึงพอใจของผู้เข้าร่วมโครงการ ไม่ต่ำกว่าร้อยละ 75	ร้อยละของโครงการแล้วเสร็จตามระยะเวลาที่กำหนด ไม่ต่ำกว่าร้อยละ 75
44	โครงการปรับปรุงหลักสูตรตามเกณฑ์ สกอ. และสภาวิชาชีพ	1	โครงการ	36,000	-	-	-	12,000	12,000	-	-	12,000	-	-	-	-	-	ร้อยละความพึงพอใจของผู้เข้าร่วมโครงการ ไม่ต่ำกว่าร้อยละ 75	ร้อยละของโครงการแล้วเสร็จตามระยะเวลาที่กำหนด ไม่ต่ำกว่าร้อยละ 75
45	โครงการวิทยากรหลักสูตรวิศวกรรมศาสตรบัณฑิต	1	โครงการ	36,000	-	-	-	-	-	12,000	12,000	12,000	-	-	-	-	-	ร้อยละความพึงพอใจของผู้เข้าร่วมโครงการ ไม่ต่ำกว่าร้อยละ 75	ร้อยละของโครงการแล้วเสร็จตามระยะเวลาที่กำหนด ไม่ต่ำกว่าร้อยละ 75
46	โครงการการแข่งขันรณรงค์วิชาการวิศวกรรม ครั้งที่ 15	1	โครงการ	360,600	-	-	-	-	-	-	-	-	45,000	22,000	293,600	-	-	ร้อยละความพึงพอใจของผู้เข้าร่วมโครงการ ไม่ต่ำกว่าร้อยละ 75	ร้อยละของโครงการแล้วเสร็จตามระยะเวลาที่กำหนด ไม่ต่ำกว่าร้อยละ 75
47	โครงการสัมมนาเชิงปฏิบัติการ การพัฒนาและวิทยากรหลักสูตรคณะวิศวกรรมศาสตร์และเทคโนโลยี ระดับบัณฑิตศึกษา	1	โครงการ	31,600	-	-	-	-	15,800	15,800	-	-	-	-	-	-	-	ร้อยละความพึงพอใจของผู้เข้าร่วมโครงการ ไม่ต่ำกว่าร้อยละ 75	ร้อยละของโครงการแล้วเสร็จตามระยะเวลาที่กำหนด ไม่ต่ำกว่าร้อยละ 75
48	โครงการนำเสนอผลงานวิจัย เทคโนโลยีและนวัตกรรม (ESTACON)	1	โครงการ	150,000	-	-	-	-	-	-	-	-	-	-	150,000	-	-	ร้อยละความพึงพอใจของผู้เข้าร่วมโครงการ ไม่ต่ำกว่าร้อยละ 75	ร้อยละของโครงการแล้วเสร็จตามระยะเวลาที่กำหนด ไม่ต่ำกว่าร้อยละ 75
49	โครงการประชุมผู้ปกครองนักศึกษาใหม่	1	โครงการ	32,500	-	-	-	-	-	-	-	-	-	32,500	-	-	-	ร้อยละความพึงพอใจของผู้เข้าร่วมโครงการ ไม่ต่ำกว่าร้อยละ 75	ร้อยละของโครงการแล้วเสร็จตามระยะเวลาที่กำหนด ไม่ต่ำกว่าร้อยละ 75
50	โครงการทดสอบมาตรฐานฝีมือแรงงาน	1	โครงการ	88,800	-	44,400	-	-	-	-	-	-	-	-	44,400	-	-	ร้อยละความพึงพอใจของผู้เข้าร่วมโครงการ ไม่ต่ำกว่าร้อยละ 75	ร้อยละของโครงการแล้วเสร็จตามระยะเวลาที่กำหนด ไม่ต่ำกว่าร้อยละ 75
51	โครงการแนะแนวการศึกษาต่อ	1	โครงการ	3,500	-	-	-	3,500	-	-	-	-	-	-	-	-	-	ร้อยละความพึงพอใจของผู้เข้าร่วมโครงการ ไม่ต่ำกว่าร้อยละ 75	ร้อยละของโครงการแล้วเสร็จตามระยะเวลาที่กำหนด ไม่ต่ำกว่าร้อยละ 75
52	โครงการส่งเสริมและพัฒนาทักษะทางวิชาชีพนักศึกษาไปรแกรมวิชาช่างยนต์ : นำนักศึกษาเข้าร่วมการแข่งขันฮอนด้าระยะที่ 25 ประจำปี 2565 ระดับประเทศ	1	โครงการ	42,200	-	42,200	-	-	-	-	-	-	-	-	-	-	-	ร้อยละความพึงพอใจของผู้เข้าร่วมโครงการ ไม่ต่ำกว่าร้อยละ 75	ร้อยละของโครงการแล้วเสร็จตามระยะเวลาที่กำหนด ไม่ต่ำกว่าร้อยละ 75

แผนปฏิบัติการมหาวิทยาลัยเทคโนโลยีราชมงคลธัญบุรี ประจำปีงบประมาณ พ.ศ. 2567

ยุทธศาสตร์จัดสรร / แผนงานพื้นฐาน / เป้าหมายการให้บริการกระทรวง / เป้าหมายการให้บริการหน่วยงาน / ผลผลิต/โครงการ/กิจกรรม	จำนวนโครงการ/ชุดรายการ	งบประมาณที่ได้รับจัดสรร (บาท)	ระยะเวลาในการดำเนินโครงการ												ผลผลิตเชิงคุณภาพ	ผลผลิตเชิงเวลา			
			ไตรมาสที่ 1			ไตรมาสที่ 2			ไตรมาสที่ 3			ไตรมาสที่ 4							
			1-31 ต.ค. 66	1-30 พ.ย. 66	1-31 ธ.ค. 66	1-31 ม.ค. 67	1-29 ก.พ. 67	1-31 มี.ค. 67	1-30 เม.ย. 67	1-31 พ.ค. 67	1-30 มิ.ย. 67	1-31 ก.ค. 67	1-31 ส.ค. 67	1-30 ก.ย. 67					
53	โครงการประชุมผู้ปกครองวิทยาลัยวิศวกรรมชีวิต	1	โครงการ	10,000	-	-	-	-	-	-	-	-	-	10,000	-	-	-	ร้อยละความพึงพอใจของผู้เข้าร่วมโครงการ ไม่ต่ำกว่าร้อยละ 75	ร้อยละของโครงการแล้วเสร็จตามระยะเวลาที่กำหนด ไม่ต่ำกว่าร้อยละ 75
คณะสถาปัตยกรรมศาสตร์และศิลปกรรมสร้างสรรค์		21	โครงการ	1,002,600	230,200	100,000	150,000	-	180,000	-	40,000	75,000	191,400	-	36,000	-	-	-	-
54	โครงการเปิดประตูคณะสถาปัตยกรรมศาสตร์และศิลปกรรมสร้างสรรค์ (OPEN HOUSE)	1	โครงการ	100,000	-	100,000	-	-	-	-	-	-	-	-	-	-	-	ร้อยละความพึงพอใจของผู้เข้าร่วมโครงการ ไม่ต่ำกว่าร้อยละ 75	ร้อยละของโครงการแล้วเสร็จตามระยะเวลาที่กำหนด ไม่ต่ำกว่าร้อยละ 75
55	โครงการแสดงผลงานวิทยานิพนธ์ ปริญญาโท และศิลปนิพนธ์ของนักศึกษา คณะสถาปัตยกรรมศาสตร์และศิลปกรรมสร้างสรรค์	1	โครงการ	150,000	-	-	-	-	150,000	-	-	-	-	-	-	-	-	ร้อยละความพึงพอใจของผู้เข้าร่วมโครงการ ไม่ต่ำกว่าร้อยละ 75	ร้อยละของโครงการแล้วเสร็จตามระยะเวลาที่กำหนด ไม่ต่ำกว่าร้อยละ 75
56	โครงการเสริมความพร้อมเข้าสู่ยุคคณะสถาปัตยกรรมศาสตร์และศิลปกรรมสร้างสรรค์	1	โครงการ	86,400	-	-	-	-	-	-	-	-	-	86,400	-	-	-	ร้อยละความพึงพอใจของผู้เข้าร่วมโครงการ ไม่ต่ำกว่าร้อยละ 75	ร้อยละของโครงการแล้วเสร็จตามระยะเวลาที่กำหนด ไม่ต่ำกว่าร้อยละ 75
57	โครงการอบรมคุณธรรมจริยธรรมนักศึกษาใหม่	1	โครงการ	15,000	-	-	-	-	-	-	-	-	-	15,000	-	-	-	ร้อยละความพึงพอใจของผู้เข้าร่วมโครงการ ไม่ต่ำกว่าร้อยละ 75	ร้อยละของโครงการแล้วเสร็จตามระยะเวลาที่กำหนด ไม่ต่ำกว่าร้อยละ 75
58	โครงการพัฒนาศักยภาพและสานสัมพันธ์บุคลากร คณะสถาปัตยกรรมศาสตร์และศิลปกรรมสร้างสรรค์	1	โครงการ	70,000	-	-	70,000	-	-	-	-	-	-	-	-	-	-	ร้อยละความพึงพอใจของผู้เข้าร่วมโครงการ ไม่ต่ำกว่าร้อยละ 75	ร้อยละของโครงการแล้วเสร็จตามระยะเวลาที่กำหนด ไม่ต่ำกว่าร้อยละ 75
59	โครงการสัมมนาเพื่อทบทวนแผนยุทธศาสตร์การพัฒนาคณะสถาปัตยกรรมศาสตร์และศิลปกรรมสร้างสรรค์	1	โครงการ	80,000	-	-	80,000	-	-	-	-	-	-	-	-	-	-	ร้อยละความพึงพอใจของผู้เข้าร่วมโครงการ ไม่ต่ำกว่าร้อยละ 75	ร้อยละของโครงการแล้วเสร็จตามระยะเวลาที่กำหนด ไม่ต่ำกว่าร้อยละ 75
60	โครงการประเมินตนเองตามเกณฑ์คุณภาพการศึกษาเพื่อดำเนินงานที่เป็นเลิศ (Education Criteria for Performance Excellence : EdPEs) ประจำปีการศึกษา 2566	1	โครงการ	36,000	-	-	-	-	-	-	-	-	-	-	36,000	-	-	ร้อยละความพึงพอใจของผู้เข้าร่วมโครงการ ไม่ต่ำกว่าร้อยละ 75	ร้อยละของโครงการแล้วเสร็จตามระยะเวลาที่กำหนด ไม่ต่ำกว่าร้อยละ 75
61	โครงการประกันคุณภาพการศึกษาในระดับหลักสูตรของคณะสถาปัตยกรรมศาสตร์และศิลปกรรมสร้างสรรค์	1	โครงการ	80,000	-	-	-	-	-	-	-	-	-	80,000	-	-	-	ร้อยละความพึงพอใจของผู้เข้าร่วมโครงการ ไม่ต่ำกว่าร้อยละ 75	ร้อยละของโครงการแล้วเสร็จตามระยะเวลาที่กำหนด ไม่ต่ำกว่าร้อยละ 75
62	โครงการพัฒนาบุคลากร ด้านการชั่งน้ำหนักตำแหน่งทางวิชาการและการกำหนดตำแหน่งสูงขึ้นของสายสนับสนุน คณะสถาปัตยกรรมศาสตร์และศิลปกรรมสร้างสรรค์	1	โครงการ	75,000	-	-	-	-	-	-	-	75,000	-	-	-	-	-	ร้อยละความพึงพอใจของผู้เข้าร่วมโครงการ ไม่ต่ำกว่าร้อยละ 75	ร้อยละของโครงการแล้วเสร็จตามระยะเวลาที่กำหนด ไม่ต่ำกว่าร้อยละ 75
63	โครงการเพิ่มศักยภาพทางการศึกษา คิปปะและวัฒนธรรมที่เกี่ยวข้องกับสถาปัตยกรรม	1	โครงการ	16,500	16,500	-	-	-	-	-	-	-	-	-	-	-	-	ร้อยละความพึงพอใจของผู้เข้าร่วมโครงการ ไม่ต่ำกว่าร้อยละ 75	ร้อยละของโครงการแล้วเสร็จตามระยะเวลาที่กำหนด ไม่ต่ำกว่าร้อยละ 75
64	โครงการอบรมเชิงปฏิบัติการด้านสถาปัตยกรรม และสถาปัตยกรรมภายใน	1	โครงการ	40,000	-	-	-	-	-	-	40,000	-	-	-	-	-	-	ร้อยละความพึงพอใจของผู้เข้าร่วมโครงการ ไม่ต่ำกว่าร้อยละ 75	ร้อยละของโครงการแล้วเสร็จตามระยะเวลาที่กำหนด ไม่ต่ำกว่าร้อยละ 75
65	โครงการพัฒนาศักยภาพอาจารย์และนักศึกษา	1	โครงการ	90,000	90,000	-	-	-	-	-	-	-	-	-	-	-	-	ร้อยละความพึงพอใจของผู้เข้าร่วมโครงการ ไม่ต่ำกว่าร้อยละ 75	ร้อยละของโครงการแล้วเสร็จตามระยะเวลาที่กำหนด ไม่ต่ำกว่าร้อยละ 75
66	โครงการแสดงผลงานทางสถาปัตยกรรม	1	โครงการ	25,500	25,500	-	-	-	-	-	-	-	-	-	-	-	-	ร้อยละความพึงพอใจของผู้เข้าร่วมโครงการ ไม่ต่ำกว่าร้อยละ 75	ร้อยละของโครงการแล้วเสร็จตามระยะเวลาที่กำหนด ไม่ต่ำกว่าร้อยละ 75
67	โครงการการศึกษาชมและปฏิบัติการเสริมสร้างพื้นฐานด้านกรออกแบบทางสถาปัตยกรรมสถาปัตยกรรมภายใน และกราฟิกเมือง	1	โครงการ	28,200	28,200	-	-	-	-	-	-	-	-	-	-	-	-	ร้อยละความพึงพอใจของผู้เข้าร่วมโครงการ ไม่ต่ำกว่าร้อยละ 75	ร้อยละของโครงการแล้วเสร็จตามระยะเวลาที่กำหนด ไม่ต่ำกว่าร้อยละ 75

แผนปฏิบัติการมหาวิทยาลัยเทคโนโลยีราชมงคลธัญบุรี ประจำปีงบประมาณ พ.ศ. 2567

ยุทธศาสตร์จัดสรร / แผนงานพื้นฐาน / เป้าหมายการให้บริการกระทรวง / เป้าหมายการให้บริการหน่วยงาน / ผลผลิต/โครงการ/ กิจกรรม	จำนวนโครงการ/ชุดรายการ	งบประมาณที่ได้รับจัดสรร (บาท)	ระยะเวลาในการดำเนินโครงการ												ผลผลิตเชิงคุณภาพ	ผลผลิตเชิงเวลา		
			ไตรมาสที่ 1			ไตรมาสที่ 2			ไตรมาสที่ 3			ไตรมาสที่ 4						
			1-31 ต.ค. 66	1-30 พ.ย. 66	1-31 ธ.ค. 66	1-31 ม.ค. 67	1-29 ก.พ. 67	1-31 มี.ค. 67	1-30 เม.ย. 67	1-31 พ.ค. 67	1-30 มิ.ย. 67	1-31 ก.ค. 67	1-31 ส.ค. 67	1-30 ก.ย. 67				
68	โครงการเข้าร่วมประกวดระดับชาติหรือนานาชาติ ด้านเทคโนโลยีมีเดีย	1	โครงการ	10,000	10,000	-	-	-	-	-	-	-	-	-	-	-	ร้อยละความพึงพอใจของผู้เข้าร่วมโครงการ ไม่ต่ำกว่าร้อยละ 75	ร้อยละของโครงการแล้วเสร็จตามระยะเวลาที่กำหนด ไม่ต่ำกว่าร้อยละ 75
69	โครงการพัฒนาระบบงานสร้างสรรค์ปริญญาโทในไอเอ็มทีมีเดีย	1	โครงการ	10,000	-	-	-	-	-	-	-	-	-	10,000	-	-	ร้อยละความพึงพอใจของผู้เข้าร่วมโครงการ ไม่ต่ำกว่าร้อยละ 75	ร้อยละของโครงการแล้วเสร็จตามระยะเวลาที่กำหนด ไม่ต่ำกว่าร้อยละ 75
70	โครงการเพิ่มศักยภาพการเรียนรู้วิชาชีพเพื่อการเป็นผู้ประกอบการใหม่ด้านเทคโนโลยีมีเดีย	1	โครงการ	15,000	15,000	-	-	-	-	-	-	-	-	-	-	-	ร้อยละความพึงพอใจของผู้เข้าร่วมโครงการ ไม่ต่ำกว่าร้อยละ 75	ร้อยละของโครงการแล้วเสร็จตามระยะเวลาที่กำหนด ไม่ต่ำกว่าร้อยละ 75
71	โครงการส่งเสริมบทความทางวิชาการหรือลิขสิทธิ์ผลงานสร้างสรรค์ด้านเทคโนโลยีมีเดีย ระดับชาติ หรือ นานาชาติ	1	โครงการ	15,000	15,000	-	-	-	-	-	-	-	-	-	-	-	ร้อยละความพึงพอใจของผู้เข้าร่วมโครงการ ไม่ต่ำกว่าร้อยละ 75	ร้อยละของโครงการแล้วเสร็จตามระยะเวลาที่กำหนด ไม่ต่ำกว่าร้อยละ 75
72	โครงการพัฒนาฐานสมรรถนะการออกแบบและสร้างสรรค์สื่อมีเดียระดับชาติ หรือ นานาชาติ	1	โครงการ	10,000	10,000	-	-	-	-	-	-	-	-	-	-	-	ร้อยละความพึงพอใจของผู้เข้าร่วมโครงการ ไม่ต่ำกว่าร้อยละ 75	ร้อยละของโครงการแล้วเสร็จตามระยะเวลาที่กำหนด ไม่ต่ำกว่าร้อยละ 75
73	โครงการส่งเสริมศิลปวัฒนธรรมโดยบูรณาการการเรียนการสอน	1	โครงการ	20,000	20,000	-	-	-	-	-	-	-	-	-	-	-	ร้อยละความพึงพอใจของผู้เข้าร่วมโครงการ ไม่ต่ำกว่าร้อยละ 75	ร้อยละของโครงการแล้วเสร็จตามระยะเวลาที่กำหนด ไม่ต่ำกว่าร้อยละ 75
74	โครงการเสริมความพร้อมนักศึกษาศูนย์ผู้ประกอบการมืออาชีพ	1	โครงการ	30,000	-	-	-	-	30,000	-	-	-	-	-	-	-	ร้อยละความพึงพอใจของผู้เข้าร่วมโครงการ ไม่ต่ำกว่าร้อยละ 75	ร้อยละของโครงการแล้วเสร็จตามระยะเวลาที่กำหนด ไม่ต่ำกว่าร้อยละ 75
คณะวิทยาศาสตร์และเทคโนโลยีศาสตร์		31	โครงการ	2,171,000	216,800	67,000	391,000	99,000	15,000	373,200	85,000	300,000	185,000	205,000	215,000	19,000		
75	โครงการเสริมความพร้อมบัณฑิตสู่ตลาดผู้ประกอบการ	1	โครงการ	50,000	50,000	-	-	-	-	-	-	-	-	-	-	-	ร้อยละความพึงพอใจของผู้เข้าร่วมโครงการ ไม่ต่ำกว่าร้อยละ 75	ร้อยละของโครงการแล้วเสร็จตามระยะเวลาที่กำหนด ไม่ต่ำกว่าร้อยละ 75
76	โครงการพัฒนาศักยภาพผู้นำนักศึกษา	1	โครงการ	70,000	-	-	-	-	-	-	-	70,000	-	-	-	-	ร้อยละความพึงพอใจของผู้เข้าร่วมโครงการ ไม่ต่ำกว่าร้อยละ 75	ร้อยละของโครงการแล้วเสร็จตามระยะเวลาที่กำหนด ไม่ต่ำกว่าร้อยละ 75
77	โครงการเสริมความพร้อมเข้าสู่คณะวิทยาศาสตร์และเทคโนโลยีศาสตร์	1	โครงการ	90,000	-	-	-	-	-	-	-	-	90,000	-	-	-	ร้อยละความพึงพอใจของผู้เข้าร่วมโครงการ ไม่ต่ำกว่าร้อยละ 75	ร้อยละของโครงการแล้วเสร็จตามระยะเวลาที่กำหนด ไม่ต่ำกว่าร้อยละ 75
78	โครงการวิจัย ศิลป์ สร้างคุณธรรม นำชีวิต	1	โครงการ	80,000	-	-	-	-	-	-	-	-	80,000	-	-	-	ร้อยละความพึงพอใจของผู้เข้าร่วมโครงการ ไม่ต่ำกว่าร้อยละ 75	ร้อยละของโครงการแล้วเสร็จตามระยะเวลาที่กำหนด ไม่ต่ำกว่าร้อยละ 75
79	โครงการฝึกอบรมเชิงปฏิบัติการทักษะการให้คำปรึกษาในวิรูจน์ (ที่ฟ้าใจ)	1	โครงการ	30,000	-	30,000	-	-	-	-	-	-	-	-	-	-	ร้อยละความพึงพอใจของผู้เข้าร่วมโครงการ ไม่ต่ำกว่าร้อยละ 75	ร้อยละของโครงการแล้วเสร็จตามระยะเวลาที่กำหนด ไม่ต่ำกว่าร้อยละ 75
80	โครงการอบรมเชิงปฏิบัติการปฐมพยาบาลเบื้องต้น (CPR/AED)	1	โครงการ	33,000	-	-	-	33,000	-	-	-	-	-	-	-	-	ร้อยละความพึงพอใจของผู้เข้าร่วมโครงการ ไม่ต่ำกว่าร้อยละ 75	ร้อยละของโครงการแล้วเสร็จตามระยะเวลาที่กำหนด ไม่ต่ำกว่าร้อยละ 75
81	โครงการพัฒนาคุณลักษณะนักศึกษาในศตวรรษที่ 21	1	โครงการ	40,000	-	-	-	-	-	-	-	-	-	40,000	-	-	ร้อยละความพึงพอใจของผู้เข้าร่วมโครงการ ไม่ต่ำกว่าร้อยละ 75	ร้อยละของโครงการแล้วเสร็จตามระยะเวลาที่กำหนด ไม่ต่ำกว่าร้อยละ 75
82	โครงการประชาสัมพันธ์และเผยแพร่ข้อมูลกิจกรรมของคณะวิทยาศาสตร์และเทคโนโลยีศาสตร์ มหาวิทยาลัยเทคโนโลยีราชมงคลธัญบุรี	1	โครงการ	130,000	-	-	-	-	-	-	-	-	-	-	130,000	-	ร้อยละความพึงพอใจของผู้เข้าร่วมโครงการ ไม่ต่ำกว่าร้อยละ 75	ร้อยละของโครงการแล้วเสร็จตามระยะเวลาที่กำหนด ไม่ต่ำกว่าร้อยละ 75
83	โครงการพัฒนาทักษะวิชาชีพการแข่งขันวิชาการและนำเสนอผลงานวิชาการ ในงานประชุมวิชาการด้านวิทยาศาสตร์และเทคโนโลยี	1	โครงการ	100,000	8,000	8,000	8,000	8,000	8,000	8,000	8,000	8,000	8,000	8,000	8,000	12,000	ร้อยละความพึงพอใจของผู้เข้าร่วมโครงการ ไม่ต่ำกว่าร้อยละ 75	ร้อยละของโครงการแล้วเสร็จตามระยะเวลาที่กำหนด ไม่ต่ำกว่าร้อยละ 75
84	โครงการสนับสนุนการนำเสนอผลงานทางวิชาการของนักศึกษาระดับบัณฑิตศึกษา	1	โครงการ	40,000	4,000	4,000	4,000	4,000	3,000	3,000	3,000	3,000	3,000	3,000	3,000	3,000	ร้อยละความพึงพอใจของผู้เข้าร่วมโครงการ ไม่ต่ำกว่าร้อยละ 75	ร้อยละของโครงการแล้วเสร็จตามระยะเวลาที่กำหนด ไม่ต่ำกว่าร้อยละ 75

แผนปฏิบัติการมหาวิทยาลัยเทคโนโลยีราชมงคลธัญบุรี ประจำปีงบประมาณ พ.ศ. 2567

ยุทธศาสตร์จัดสรร / แผนงานพื้นฐาน / เป้าประสงค์เชิงยุทธศาสตร์ แผนงานรอง / เป้าหมายการให้บริการกระทรวง / เป้าหมายการให้บริการหน่วยงาน / ผลผลิต/โครงการ/ กิจกรรม	จำนวนโครงการ/ชุดรายการ	งบประมาณที่ได้รับจัดสรร (บาท)	ระยะเวลาในการดำเนินโครงการ												ผลผลิตเชิงคุณภาพ	ผลผลิตเชิงเวลา			
			ไตรมาสที่ 1			ไตรมาสที่ 2			ไตรมาสที่ 3			ไตรมาสที่ 4							
			1-31 ต.ค. 66	1-30 พ.ย. 66	1-31 ธ.ค. 66	1-31 ม.ค. 67	1-29 ก.พ. 67	1-31 มี.ค. 67	1-30 เม.ย. 67	1-31 พ.ค. 67	1-30 มิ.ย. 67	1-31 ก.ค. 67	1-31 ส.ค. 67	1-30 ก.ย. 67					
101	โครงการเพิ่มทุนทักษะวิชาชีพ สาขาชีววิทยาประยุกต์	1	โครงการ	37,000	-	-	-	-	-	-	-	-	-	-	37,000	-	-	ร้อยละความพึงพอใจของผู้เข้าร่วมโครงการ ไม่ต่ำกว่าร้อยละ 75	ร้อยละของโครงการแล้วเสร็จตามระยะเวลาที่กำหนด ไม่ต่ำกว่าร้อยละ 75
102	โครงการเพิ่มทุนทักษะวิชาชีพ สาขาอิเล็กทรอนิกส์ประยุกต์	1	โครงการ	19,000	-	-	-	19,000	-	-	-	-	-	-	-	-	-	ร้อยละความพึงพอใจของผู้เข้าร่วมโครงการ ไม่ต่ำกว่าร้อยละ 75	ร้อยละของโครงการแล้วเสร็จตามระยะเวลาที่กำหนด ไม่ต่ำกว่าร้อยละ 75
103	โครงการเพิ่มทุนทักษะวิชาชีพ ด้านสถิติประยุกต์	1	โครงการ	4,000	-	-	-	-	-	4,000	-	-	-	-	-	-	-	ร้อยละความพึงพอใจของผู้เข้าร่วมโครงการ ไม่ต่ำกว่าร้อยละ 75	ร้อยละของโครงการแล้วเสร็จตามระยะเวลาที่กำหนด ไม่ต่ำกว่าร้อยละ 75
104	โครงการเพิ่มทุนทักษะวิชาชีพ ด้านเทคโนโลยีและการสื่อสาร	1	โครงการ	141,000	110,000	-	-	31,000	-	-	-	-	-	-	-	-	-	ร้อยละความพึงพอใจของผู้เข้าร่วมโครงการ ไม่ต่ำกว่าร้อยละ 75	ร้อยละของโครงการแล้วเสร็จตามระยะเวลาที่กำหนด ไม่ต่ำกว่าร้อยละ 75
105	โครงการเพิ่มทุนทักษะวิชาชีพ ด้านเคมีประยุกต์	1	โครงการ	21,000	21,000	-	-	-	-	-	-	-	-	-	-	-	-	ร้อยละความพึงพอใจของผู้เข้าร่วมโครงการ ไม่ต่ำกว่าร้อยละ 75	ร้อยละของโครงการแล้วเสร็จตามระยะเวลาที่กำหนด ไม่ต่ำกว่าร้อยละ 75
คณะกรรมบรจและการขนส่ง		42	โครงการ	2,180,000	140,000	200,000	80,000	130,000	80,000	90,000	420,000	250,000	190,000	400,000	20,000	180,000			
106	โครงการ FRT DAY	1	โครงการ	80,000	-	-	-	-	-	-	-	-	-	-	-	80,000	-	ร้อยละความพึงพอใจของผู้เข้าร่วมโครงการ ไม่ต่ำกว่าร้อยละ 75	ร้อยละของโครงการแล้วเสร็จตามระยะเวลาที่กำหนด ไม่ต่ำกว่าร้อยละ 75
107	โครงการพัฒนาศักยภาพวิชาการและวิชาชีพของนักศึกษาระบบบรจและการขนส่ง	1	โครงการ	80,000	80,000	-	-	-	-	-	-	-	-	-	-	-	-	ร้อยละความพึงพอใจของผู้เข้าร่วมโครงการ ไม่ต่ำกว่าร้อยละ 75	ร้อยละของโครงการแล้วเสร็จตามระยะเวลาที่กำหนด ไม่ต่ำกว่าร้อยละ 75
108	โครงการแนะแนวการศึกษาของระบบบรจและการขนส่ง	1	โครงการ	60,000	-	60,000	-	-	-	-	-	-	-	-	-	-	-	ร้อยละความพึงพอใจของผู้เข้าร่วมโครงการ ไม่ต่ำกว่าร้อยละ 75	ร้อยละของโครงการแล้วเสร็จตามระยะเวลาที่กำหนด ไม่ต่ำกว่าร้อยละ 75
109	โครงการปฐมนิเทศนักศึกษาที่ออกฝึกประสบการณ์วิชาชีพของระบบบรจและการขนส่ง	1	โครงการ	30,000	30,000	-	-	-	-	-	-	-	-	-	-	-	-	ร้อยละความพึงพอใจของผู้เข้าร่วมโครงการ ไม่ต่ำกว่าร้อยละ 75	ร้อยละของโครงการแล้วเสร็จตามระยะเวลาที่กำหนด ไม่ต่ำกว่าร้อยละ 75
110	โครงการสัมมนาแลกเปลี่ยนเรียนรู้ผลออกฝึกประสบการณ์วิชาชีพของระบบบรจและการขนส่ง	1	โครงการ	20,000	-	-	-	-	20,000	-	-	-	-	-	-	-	-	ร้อยละความพึงพอใจของผู้เข้าร่วมโครงการ ไม่ต่ำกว่าร้อยละ 75	ร้อยละของโครงการแล้วเสร็จตามระยะเวลาที่กำหนด ไม่ต่ำกว่าร้อยละ 75
111	โครงการอบรมอาจารย์นักศึกษาศึกษา CWIE	1	โครงการ	30,000	-	-	-	-	-	-	10,000	10,000	10,000	-	-	-	-	ร้อยละความพึงพอใจของผู้เข้าร่วมโครงการ ไม่ต่ำกว่าร้อยละ 75	ร้อยละของโครงการแล้วเสร็จตามระยะเวลาที่กำหนด ไม่ต่ำกว่าร้อยละ 75
112	โครงการพัฒนาศักยภาพอาจารย์ด้านการจัดการเรียนการสอนและงานวิจัยของระบบบรจและการขนส่ง	1	โครงการ	30,000	-	-	-	-	-	30,000	-	-	-	-	-	-	-	ร้อยละความพึงพอใจของผู้เข้าร่วมโครงการ ไม่ต่ำกว่าร้อยละ 75	ร้อยละของโครงการแล้วเสร็จตามระยะเวลาที่กำหนด ไม่ต่ำกว่าร้อยละ 75
113	โครงการอบรม เภษจันมาตรฐานหลักสูตร พ.ศ. 2565 และแนวปฏิบัติที่เกี่ยวข้อง	1	โครงการ	30,000	-	-	-	-	-	30,000	-	-	-	-	-	-	-	ร้อยละความพึงพอใจของผู้เข้าร่วมโครงการ ไม่ต่ำกว่าร้อยละ 75	ร้อยละของโครงการแล้วเสร็จตามระยะเวลาที่กำหนด ไม่ต่ำกว่าร้อยละ 75
114	โครงการอบรมเพิ่มทักษะการสื่อสารภาษาอังกฤษ	1	โครงการ	50,000	-	-	-	-	-	-	50,000	-	-	-	-	-	-	ร้อยละความพึงพอใจของผู้เข้าร่วมโครงการ ไม่ต่ำกว่าร้อยละ 75	ร้อยละของโครงการแล้วเสร็จตามระยะเวลาที่กำหนด ไม่ต่ำกว่าร้อยละ 75

แผนปฏิบัติการมหาวิทยาลัยเทคโนโลยีราชมงคลธัญบุรี ประจำปีงบประมาณ พ.ศ. 2567

ยุทธศาสตร์จัดสรร / แผนงานพื้นฐาน / เป้าประสงค์เชิงยุทธศาสตร์ แผนงานรอง / เป้าหมายการให้บริการกระทรวง / เป้าหมายการให้บริการหน่วยงาน / ผลผลิต/โครงการ/ กิจกรรม	จำนวนโครงการ/ชุด/รายการ	งบประมาณที่ได้รับจัดสรร (บาท)	ระยะเวลาในการดำเนินโครงการ												ผลผลิตเชิงคุณภาพ	ผลผลิตเชิงเวลา			
			ไตรมาสที่ 1			ไตรมาสที่ 2			ไตรมาสที่ 3			ไตรมาสที่ 4							
			1-31 ต.ค. 66	1-30 พ.ย. 66	1-31 ธ.ค. 66	1-31 ม.ค. 67	1-29 ก.พ. 67	1-31 มี.ค. 67	1-30 เม.ย. 67	1-31 พ.ค. 67	1-30 มิ.ย. 67	1-31 ก.ค. 67	1-31 ส.ค. 67	1-30 ก.ย. 67					
115	โครงการเสริมความพร้อมนักศึกษาก่อนเข้าเรียนของระบบรางวัลและการขนส่ง	1	โครงการ	40,000	-	-	-	-	-	-	-	-	-	40,000	-	-	-	ร้อยละความพึงพอใจของผู้เข้าร่วมโครงการ ไม่ต่ำกว่าร้อยละ 75	ร้อยละของโครงการแล้วเสร็จตามระยะเวลาที่กำหนด ไม่ต่ำกว่าร้อยละ 75
116	โครงการนำนักศึกษาเข้าร่วมแข่งขันระดับวิชาการ	1	โครงการ	30,000	-	-	30,000	-	-	-	-	-	-	-	-	-	-	ร้อยละความพึงพอใจของผู้เข้าร่วมโครงการ ไม่ต่ำกว่าร้อยละ 75	ร้อยละของโครงการแล้วเสร็จตามระยะเวลาที่กำหนด ไม่ต่ำกว่าร้อยละ 75
117	โครงการประชุมผู้ปกครองและปฐมวัยศึกษาก่อนเข้าเรียน คณะระบบรางวัลและการขนส่ง	1	โครงการ	40,000	-	-	-	-	-	-	-	-	-	40,000	-	-	-	ร้อยละความพึงพอใจของผู้เข้าร่วมโครงการ ไม่ต่ำกว่าร้อยละ 75	ร้อยละของโครงการแล้วเสร็จตามระยะเวลาที่กำหนด ไม่ต่ำกว่าร้อยละ 75
118	โครงการบายศรีสู่ขวัญและไหว้ครู คณะระบบรางวัลและการขนส่ง	1	โครงการ	30,000	-	-	-	-	-	-	-	-	-	-	30,000	-	-	ร้อยละความพึงพอใจของผู้เข้าร่วมโครงการ ไม่ต่ำกว่าร้อยละ 75	ร้อยละของโครงการแล้วเสร็จตามระยะเวลาที่กำหนด ไม่ต่ำกว่าร้อยละ 75
119	โครงการ "ที่สอนน้อง ห้องวิชาการ FRT" กิจกรรมที่ 1 ก่อนสอบกลางภาค	1	โครงการ	20,000	-	-	-	-	-	-	-	-	-	-	-	20,000	-	ร้อยละความพึงพอใจของผู้เข้าร่วมโครงการ ไม่ต่ำกว่าร้อยละ 75	ร้อยละของโครงการแล้วเสร็จตามระยะเวลาที่กำหนด ไม่ต่ำกว่าร้อยละ 75
120	โครงการ ชวนน้องเวียน	1	โครงการ	30,000	-	-	-	-	-	-	-	-	-	-	-	30,000	-	ร้อยละความพึงพอใจของผู้เข้าร่วมโครงการ ไม่ต่ำกว่าร้อยละ 75	ร้อยละของโครงการแล้วเสร็จตามระยะเวลาที่กำหนด ไม่ต่ำกว่าร้อยละ 75
121	โครงการ "มินิรางวัล Sport"	1	โครงการ	50,000	-	-	-	-	-	-	-	-	-	-	-	50,000	-	ร้อยละความพึงพอใจของผู้เข้าร่วมโครงการ ไม่ต่ำกว่าร้อยละ 75	ร้อยละของโครงการแล้วเสร็จตามระยะเวลาที่กำหนด ไม่ต่ำกว่าร้อยละ 75
122	โครงการ "ที่สอนน้อง ห้องวิชาการ FRT" กิจกรรมที่ 2 ก่อนสอบปลายภาค	1	โครงการ	20,000	-	-	-	-	-	-	-	-	-	-	-	20,000	-	ร้อยละความพึงพอใจของผู้เข้าร่วมโครงการ ไม่ต่ำกว่าร้อยละ 75	ร้อยละของโครงการแล้วเสร็จตามระยะเวลาที่กำหนด ไม่ต่ำกว่าร้อยละ 75
123	โครงการ "FRT อาสา"	1	โครงการ	30,000	30,000	-	-	-	-	-	-	-	-	-	-	-	-	ร้อยละความพึงพอใจของผู้เข้าร่วมโครงการ ไม่ต่ำกว่าร้อยละ 75	ร้อยละของโครงการแล้วเสร็จตามระยะเวลาที่กำหนด ไม่ต่ำกว่าร้อยละ 75
124	โครงการ จัดดี มีสุข คณะระบบรางวัลและการขนส่ง	1	โครงการ	20,000	-	-	-	20,000	-	-	-	-	-	-	-	-	-	ร้อยละความพึงพอใจของผู้เข้าร่วมโครงการ ไม่ต่ำกว่าร้อยละ 75	ร้อยละของโครงการแล้วเสร็จตามระยะเวลาที่กำหนด ไม่ต่ำกว่าร้อยละ 75
125	โครงการเลือกตั้งนายคตโมสรณ์ศึกษา คณะระบบรางวัลและการขนส่ง	1	โครงการ	10,000	-	-	-	10,000	-	-	-	-	-	-	-	-	-	ร้อยละความพึงพอใจของผู้เข้าร่วมโครงการ ไม่ต่ำกว่าร้อยละ 75	ร้อยละของโครงการแล้วเสร็จตามระยะเวลาที่กำหนด ไม่ต่ำกว่าร้อยละ 75
126	โครงการแนะแนวอาชีพ ก่อนออกสู่สถานประกอบการ คณะระบบรางวัลและการขนส่ง	1	โครงการ	30,000	-	-	-	-	30,000	-	-	-	-	-	-	-	-	ร้อยละความพึงพอใจของผู้เข้าร่วมโครงการ ไม่ต่ำกว่าร้อยละ 75	ร้อยละของโครงการแล้วเสร็จตามระยะเวลาที่กำหนด ไม่ต่ำกว่าร้อยละ 75
127	โครงการพัฒนาศักยภาพผู้นำนักศึกษา	1	โครงการ	20,000	-	-	-	-	-	-	20,000	-	-	-	-	-	-	ร้อยละความพึงพอใจของผู้เข้าร่วมโครงการ ไม่ต่ำกว่าร้อยละ 75	ร้อยละของโครงการแล้วเสร็จตามระยะเวลาที่กำหนด ไม่ต่ำกว่าร้อยละ 75

แผนปฏิบัติการมหาวิทยาลัยเทคโนโลยีราชมงคลธัญบุรี ประจำปีงบประมาณ พ.ศ. 2567

ยุทธศาสตร์จัดสรร / แผนงานพื้นฐาน / เป้าประสงค์เชิงยุทธศาสตร์ แผนงานรอง / เป้าหมายการให้บริการกระทรวง / เป้าหมายการให้บริการหน่วยงาน / ผลผลิต/โครงการ/ กิจกรรม	จำนวนโครงการ/ชุดรายการ	งบประมาณที่ได้รับจัดสรร (บาท)	ระยะเวลาในการดำเนินโครงการ												ผลผลิตเชิงคุณภาพ	ผลผลิตเชิงเวลา		
			ไตรมาสที่ 1			ไตรมาสที่ 2			ไตรมาสที่ 3			ไตรมาสที่ 4						
			1-31 ต.ค. 66	1-30 พ.ย. 66	1-31 ธ.ค. 66	1-31 ม.ค. 67	1-29 ก.พ. 67	1-31 มี.ค. 67	1-30 เม.ย. 67	1-31 พ.ค. 67	1-30 มิ.ย. 67	1-31 ก.ค. 67	1-31 ส.ค. 67	1-30 ก.ย. 67				
128	โครงการพัฒนาบุคลากรด้านระบบรางและการขนส่ง	1	โครงการ	300,000	-	-	-	-	-	-	100,000	100,000	100,000	-	-	-	ร้อยละความพึงพอใจของผู้เข้าร่วมโครงการ ไม่ต่ำกว่าร้อยละ 75	ร้อยละของโครงการแล้วเสร็จตามระยะเวลาที่กำหนด ไม่ต่ำกว่าร้อยละ 75
129	โครงการประชาสัมพันธ์คณะระบบรางและการขนส่ง	1	โครงการ	100,000	-	-	-	-	-	-	100,000	-	-	-	-	-	ร้อยละความพึงพอใจของผู้เข้าร่วมโครงการ ไม่ต่ำกว่าร้อยละ 75	ร้อยละของโครงการแล้วเสร็จตามระยะเวลาที่กำหนด ไม่ต่ำกว่าร้อยละ 75
130	โครงการพัฒนาระบบฐานข้อมูลคณะระบบรางและการขนส่ง	1	โครงการ	100,000	-	-	-	-	-	-	100,000	-	-	-	-	-	ร้อยละความพึงพอใจของผู้เข้าร่วมโครงการ ไม่ต่ำกว่าร้อยละ 75	ร้อยละของโครงการแล้วเสร็จตามระยะเวลาที่กำหนด ไม่ต่ำกว่าร้อยละ 75
131	โครงการทบทวนยุทธศาสตร์	1	โครงการ	100,000	-	100,000	-	-	-	-	-	-	-	-	-	-	ร้อยละความพึงพอใจของผู้เข้าร่วมโครงการ ไม่ต่ำกว่าร้อยละ 75	ร้อยละของโครงการแล้วเสร็จตามระยะเวลาที่กำหนด ไม่ต่ำกว่าร้อยละ 75
132	โครงการการพัฒนาเกณฑ์คุณภาพการศึกษาเพื่อการดำเนินการที่เป็นเลิศ	1	โครงการ	50,000	-	-	50,000	-	-	-	-	-	-	-	-	-	ร้อยละความพึงพอใจของผู้เข้าร่วมโครงการ ไม่ต่ำกว่าร้อยละ 75	ร้อยละของโครงการแล้วเสร็จตามระยะเวลาที่กำหนด ไม่ต่ำกว่าร้อยละ 75
133	โครงการเตรียมความพร้อมก่อนการประเมินหลักสูตรตามเกณฑ์มาตรฐาน AUN-QA	1	โครงการ	50,000	-	-	-	-	-	-	-	50,000	-	-	-	-	ร้อยละความพึงพอใจของผู้เข้าร่วมโครงการ ไม่ต่ำกว่าร้อยละ 75	ร้อยละของโครงการแล้วเสร็จตามระยะเวลาที่กำหนด ไม่ต่ำกว่าร้อยละ 75
134	โครงการประเมินคุณภาพการศึกษาระดับหลักสูตร ประจำปีการศึกษา 2566	1	โครงการ	40,000	-	-	-	-	-	-	-	40,000	-	-	-	-	ร้อยละความพึงพอใจของผู้เข้าร่วมโครงการ ไม่ต่ำกว่าร้อยละ 75	ร้อยละของโครงการแล้วเสร็จตามระยะเวลาที่กำหนด ไม่ต่ำกว่าร้อยละ 75
135	โครงการอบรมการจัดทำฐานข้อมูลเพื่อยกระดับสถานีและพื้นที่รอบสถานีขนส่งมวลชนระบบราง	1	โครงการ	40,000	-	40,000	-	-	-	-	-	-	-	-	-	-	ร้อยละความพึงพอใจของผู้เข้าร่วมโครงการ ไม่ต่ำกว่าร้อยละ 75	ร้อยละของโครงการแล้วเสร็จตามระยะเวลาที่กำหนด ไม่ต่ำกว่าร้อยละ 75
136	โครงการ ROM&TOD Talk Series 2024	1	โครงการ	50,000	-	-	-	-	-	-	-	50,000	-	-	-	-	ร้อยละความพึงพอใจของผู้เข้าร่วมโครงการ ไม่ต่ำกว่าร้อยละ 75	ร้อยละของโครงการแล้วเสร็จตามระยะเวลาที่กำหนด ไม่ต่ำกว่าร้อยละ 75
137	โครงการศึกษาผลงานด้านสถานี การขนส่งทางราง และพื้นที่รอบสถานีขนส่งมวลชนระบบราง	1	โครงการ	50,000	-	-	-	-	-	-	-	-	50,000	-	-	-	ร้อยละความพึงพอใจของผู้เข้าร่วมโครงการ ไม่ต่ำกว่าร้อยละ 75	ร้อยละของโครงการแล้วเสร็จตามระยะเวลาที่กำหนด ไม่ต่ำกว่าร้อยละ 75
138	โครงการพัฒนานักศึกษาระบบรางเข้าศึกษาจากอุตสาหกรรม	1	โครงการ	70,000	-	-	-	-	-	-	-	-	-	70,000	-	-	ร้อยละความพึงพอใจของผู้เข้าร่วมโครงการ ไม่ต่ำกว่าร้อยละ 75	ร้อยละของโครงการแล้วเสร็จตามระยะเวลาที่กำหนด ไม่ต่ำกว่าร้อยละ 75
139	โครงการขอรับรอง กว. ปีการศึกษา 2567	1	โครงการ	60,000	-	-	-	-	-	-	-	-	60,000	-	-	-	ร้อยละความพึงพอใจของผู้เข้าร่วมโครงการ ไม่ต่ำกว่าร้อยละ 75	ร้อยละของโครงการแล้วเสร็จตามระยะเวลาที่กำหนด ไม่ต่ำกว่าร้อยละ 75
140	โครงการอบรมการใช้เครื่องมือพื้นฐานทางด้านวิศวกรรมระบบรางและอากาศยาน	1	โครงการ	30,000	-	-	-	-	-	-	-	-	-	30,000	-	-	ร้อยละความพึงพอใจของผู้เข้าร่วมโครงการ ไม่ต่ำกว่าร้อยละ 75	ร้อยละของโครงการแล้วเสร็จตามระยะเวลาที่กำหนด ไม่ต่ำกว่าร้อยละ 75

แผนปฏิบัติการมหาวิทยาลัยเทคโนโลยีราชมงคลธัญบุรี ประจำปีงบประมาณ พ.ศ. 2567

ยุทธศาสตร์จัดสรร / แผนงานพื้นฐาน / เป้าประสงค์เชิงยุทธศาสตร์ แผนงานรอง / เป้าหมายการให้บริการกระทรวง / เป้าหมายการให้บริการหน่วยงาน / ผลผลิต/โครงการ/ กิจกรรม	จำนวนโครงการ/ชุดรายการ	งบประมาณที่ได้รับจัดสรร (บาท)	ระยะเวลาในการดำเนินโครงการ												ผลผลิตเชิงคุณภาพ	ผลผลิตเชิงเวลา			
			ไตรมาสที่ 1			ไตรมาสที่ 2			ไตรมาสที่ 3			ไตรมาสที่ 4							
			1-31 ต.ค. 66	1-30 พ.ย. 66	1-31 ธ.ค. 66	1-31 ม.ค. 67	1-29 ก.พ. 67	1-31 มี.ค. 67	1-30 เม.ย. 67	1-31 พ.ค. 67	1-30 มิ.ย. 67	1-31 ก.ค. 67	1-31 ส.ค. 67	1-30 ก.ย. 67					
141	โครงการอบรมการซ่อมแซมชิ้นส่วนคอมโพสิตในอากาศยาน	1	โครงการ	50,000	-	-	-	-	-	-	-	-	-	50,000	-	-	ร้อยละความพึงพอใจของผู้เข้าร่วมโครงการ ไม่ต่ำกว่าร้อยละ 75	ร้อยละของโครงการแล้วเสร็จตามระยะเวลาที่กำหนด ไม่ต่ำกว่าร้อยละ 75	
142	โครงการส่งเสริมการเรียนรู้ในอุตสาหกรรมการบินของนักศึกษา	1	โครงการ	60,000	-	-	-	-	-	-	-	-	-	60,000	-	-	ร้อยละความพึงพอใจของผู้เข้าร่วมโครงการ ไม่ต่ำกว่าร้อยละ 75	ร้อยละของโครงการแล้วเสร็จตามระยะเวลาที่กำหนด ไม่ต่ำกว่าร้อยละ 75	
143	โครงการซ่อมบำรุงเครื่องยนต์อากาศยาน ระบบไฮดรอลิก ระบบเบรก และระบบฐานล้ออากาศยาน	1	โครงการ	50,000	-	-	-	-	-	-	-	-	-	50,000	-	-	ร้อยละความพึงพอใจของผู้เข้าร่วมโครงการ ไม่ต่ำกว่าร้อยละ 75	ร้อยละของโครงการแล้วเสร็จตามระยะเวลาที่กำหนด ไม่ต่ำกว่าร้อยละ 75	
144	โครงการพัฒนาหลักสูตรร่วมกับอุตสาหกรรมด้านระบบรางและการขนส่ง	1	โครงการ	40,000	-	-	-	-	-	-	-	40,000	-	-	-	-	ร้อยละความพึงพอใจของผู้เข้าร่วมโครงการ ไม่ต่ำกว่าร้อยละ 75	ร้อยละของโครงการแล้วเสร็จตามระยะเวลาที่กำหนด ไม่ต่ำกว่าร้อยละ 75	
145	โครงการพัฒนาเครือข่ายความร่วมมือกับอุตสาหกรรมทางรางและการขนส่ง	1	โครงการ	100,000	-	-	-	100,000	-	-	-	-	-	-	-	-	ร้อยละความพึงพอใจของผู้เข้าร่วมโครงการ ไม่ต่ำกว่าร้อยละ 75	ร้อยละของโครงการแล้วเสร็จตามระยะเวลาที่กำหนด ไม่ต่ำกว่าร้อยละ 75	
146	โครงการพัฒนาหลักสูตรระยะสั้นการขนส่งเพื่อการเรียนรู้ตลอดชีวิต	1	โครงการ	30,000	-	-	-	-	30,000	-	-	-	-	-	-	-	ร้อยละความพึงพอใจของผู้เข้าร่วมโครงการ ไม่ต่ำกว่าร้อยละ 75	ร้อยละของโครงการแล้วเสร็จตามระยะเวลาที่กำหนด ไม่ต่ำกว่าร้อยละ 75	
147	โครงการเสริมสร้างความสามารถด้านทักษะเทคโนโลยีทางด้านดิจิทัล	1	โครงการ	30,000	-	-	-	-	-	30,000	-	-	-	-	-	-	ร้อยละความพึงพอใจของผู้เข้าร่วมโครงการ ไม่ต่ำกว่าร้อยละ 75	ร้อยละของโครงการแล้วเสร็จตามระยะเวลาที่กำหนด ไม่ต่ำกว่าร้อยละ 75	
คณะวิศวกรรมและเทคโนโลยีการเกษตร				8	โครงการ	300,000	3,000	41,500	80,500	35,400	3,000	3,000	28,900	3,000	50,200	3,000	45,500	3,000	
148	โครงการเกษตรใจ ไกรหรือดวงใจ คำนำ-ถ้อยข้าว ๙ ตามรอยพ่อ	1	โครงการ	85,000	-	-	42,500	-	-	-	-	-	-	-	42,500	-	ร้อยละความพึงพอใจของผู้เข้าร่วมโครงการ ไม่ต่ำกว่าร้อยละ 75	ร้อยละของโครงการแล้วเสร็จตามระยะเวลาที่กำหนด ไม่ต่ำกว่าร้อยละ 75	
149	โครงการ Open House เปิดประตูสู่บ้านคณะวิศวกรรมและเทคโนโลยีการเกษตร	1	โครงการ	10,000	-	-	10,000	-	-	-	-	-	-	-	-	-	ร้อยละความพึงพอใจของผู้เข้าร่วมโครงการ ไม่ต่ำกว่าร้อยละ 75	ร้อยละของโครงการแล้วเสร็จตามระยะเวลาที่กำหนด ไม่ต่ำกว่าร้อยละ 75	
150	โครงการศึกษาฐานสถานประกอบการเพื่อเพิ่มพูนทักษะวิชาชีพด้านสัตวศาสตร์	1	โครงการ	38,500	-	38,500	-	-	-	-	-	-	-	-	-	-	ร้อยละความพึงพอใจของผู้เข้าร่วมโครงการ ไม่ต่ำกว่าร้อยละ 75	ร้อยละของโครงการแล้วเสร็จตามระยะเวลาที่กำหนด ไม่ต่ำกว่าร้อยละ 75	
151	โครงการศึกษาฐานสถานประกอบการเพื่อเพิ่มพูนทักษะวิชาชีพด้านวิศวกรรมและเทคโนโลยีการผลิตพืช	1	โครงการ	32,400	-	-	-	32,400	-	-	-	-	-	-	-	-	ร้อยละความพึงพอใจของผู้เข้าร่วมโครงการ ไม่ต่ำกว่าร้อยละ 75	ร้อยละของโครงการแล้วเสร็จตามระยะเวลาที่กำหนด ไม่ต่ำกว่าร้อยละ 75	
152	โครงการศึกษาฐานสถานประกอบการเพื่อเพิ่มพูนทักษะวิชาชีพด้านวิศวกรรมและเทคโนโลยีการผลิตอาหาร	1	โครงการ	25,900	-	-	-	-	-	-	25,900	-	-	-	-	-	ร้อยละความพึงพอใจของผู้เข้าร่วมโครงการ ไม่ต่ำกว่าร้อยละ 75	ร้อยละของโครงการแล้วเสร็จตามระยะเวลาที่กำหนด ไม่ต่ำกว่าร้อยละ 75	
153	โครงการประเมินการประกันคุณภาพการศึกษาภายในระดับหลักสูตร ประจำปีการศึกษา 2565	1	โครงการ	47,200	-	-	-	-	-	-	-	-	-	47,200	-	-	ร้อยละความพึงพอใจของผู้เข้าร่วมโครงการ ไม่ต่ำกว่าร้อยละ 75	ร้อยละของโครงการแล้วเสร็จตามระยะเวลาที่กำหนด ไม่ต่ำกว่าร้อยละ 75	

แผนปฏิบัติการมหาวิทยาลัยเทคโนโลยีราชมงคลธัญบุรี ประจำปีงบประมาณ พ.ศ. 2567

ยุทธศาสตร์จัดสรร / แผนงานพื้นฐาน / เป้าประสงค์เชิงยุทธศาสตร์ แผนงานรอง / เป้าหมายการให้บริการกระทรวง / เป้าหมายการให้บริการหน่วยงาน / ผลผลิต/โครงการ/ กิจกรรม		จำนวนโครงการ/ชุด/รายการ	งบประมาณที่ได้รับจัดสรร (บาท)	ระยะเวลาในการดำเนินโครงการ												ผลผลิตเชิงคุณภาพ	ผลผลิตเชิงเวลา	
				ไตรมาสที่ 1			ไตรมาสที่ 2			ไตรมาสที่ 3			ไตรมาสที่ 4					
				1-31 ต.ค. 66	1-30 พ.ย. 66	1-31 ธ.ค. 66	1-31 ม.ค. 67	1-29 ก.พ. 67	1-31 มี.ค. 67	1-30 เม.ย. 67	1-31 พ.ค. 67	1-30 มิ.ย. 67	1-31 ก.ค. 67	1-31 ส.ค. 67	1-30 ก.ย. 67			
154	โครงการประชาสัมพันธ์และเผยแพร่ข้อมูลกิจกรรมและเทคโนโลยีสารสนเทศ	1	โครงการ	25,000	-	-	25,000	-	-	-	-	-	-	-	-	-	ร้อยละความพึงพอใจของผู้เข้าร่วมโครงการ ไม่ต่ำกว่าร้อยละ 75	ร้อยละของโครงการแล้วเสร็จตามระยะเวลาที่กำหนด ไม่ต่ำกว่าร้อยละ 75
155	โครงการพัฒนาและวิพากษ์หลักสูตรระดับปริญญาตรี ปริญญาโท ปริญญาเอก	1	โครงการ	36,000	3,000	3,000	3,000	3,000	3,000	3,000	3,000	3,000	3,000	3,000	3,000	3,000	ร้อยละความพึงพอใจของผู้เข้าร่วมโครงการ ไม่ต่ำกว่าร้อยละ 75	ร้อยละของโครงการแล้วเสร็จตามระยะเวลาที่กำหนด ไม่ต่ำกว่าร้อยละ 75
ดำเนินศึกษาทั่วไป		4	โครงการ	548,200	-	225,800	-	-	-	75,300	-	150,000	-	-	97,100	-		
156	โครงการจัดทำแผนยุทธศาสตร์พัฒนาสำนักศึกษาทั่วไป มหาวิทยาลัยเทคโนโลยีราชมงคลธัญบุรี	1	โครงการ	84,900	-	84,900	-	-	-	-	-	-	-	-	-	-	ร้อยละความพึงพอใจของผู้เข้าร่วมโครงการ ไม่ต่ำกว่าร้อยละ 75	ร้อยละของโครงการแล้วเสร็จตามระยะเวลาที่กำหนด ไม่ต่ำกว่าร้อยละ 75
157	โครงการค่ายพัฒนาศักยภาพภาษาอังกฤษขั้นสูงสำหรับนักศึกษามหาวิทยาลัยเทคโนโลยีราชมงคลธัญบุรี (RMUTI Creamy Camp)	1	โครงการ	225,300	-	-	-	-	-	75,300	-	150,000	-	-	-	-	ร้อยละความพึงพอใจของผู้เข้าร่วมโครงการ ไม่ต่ำกว่าร้อยละ 75	ร้อยละของโครงการแล้วเสร็จตามระยะเวลาที่กำหนด ไม่ต่ำกว่าร้อยละ 75
158	โครงการอบรมเชิงปฏิบัติการ การจัดการสอนเป็นทีม (Team Teaching) อาจารย์ผู้สอนวิชาศึกษาทั่วไป มหาวิทยาลัยเทคโนโลยีราชมงคลธัญบุรี	1	โครงการ	140,900	-	140,900	-	-	-	-	-	-	-	-	-	-	ร้อยละความพึงพอใจของผู้เข้าร่วมโครงการ ไม่ต่ำกว่าร้อยละ 75	ร้อยละของโครงการแล้วเสร็จตามระยะเวลาที่กำหนด ไม่ต่ำกว่าร้อยละ 75
159	โครงการ RMUTI Startup : การประกวด RMUTI's Young Entrepreneurial Spirit and Mind	1	โครงการ	97,100	-	-	-	-	-	-	-	-	-	-	97,100	-	ร้อยละความพึงพอใจของผู้เข้าร่วมโครงการ ไม่ต่ำกว่าร้อยละ 75	ร้อยละของโครงการแล้วเสร็จตามระยะเวลาที่กำหนด ไม่ต่ำกว่าร้อยละ 75
โครงการจัดตั้งคณะนวัตกรรมการเกษตร		4	โครงการ	160,000	60,000	30,000	-	-	-	30,000	-	-	-	-	40,000	-		
160	โครงการพัฒนาและปรับปรุงหลักสูตรธุรกิจนวัตกรรมการเกษตร ให้สอดคล้องกับเกณฑ์ประเมินคุณภาพการศึกษา AUN-QA และตรงตามความต้องการของตลาดแรงงานในอนาคต	1	โครงการ	30,000	-	30,000	-	-	-	-	-	-	-	-	-	-	ร้อยละความพึงพอใจของผู้เข้าร่วมโครงการ ไม่ต่ำกว่าร้อยละ 75	ร้อยละของโครงการแล้วเสร็จตามระยะเวลาที่กำหนด ไม่ต่ำกว่าร้อยละ 75
161	โครงการพัฒนาศักยภาพนักศึกษาเพื่อบูรณาการสู่ความเป็นเลิศทางด้านธุรกิจนวัตกรรมการเกษตร	1	โครงการ	30,000	-	-	-	-	-	30,000	-	-	-	-	-	-	ร้อยละความพึงพอใจของผู้เข้าร่วมโครงการ ไม่ต่ำกว่าร้อยละ 75	ร้อยละของโครงการแล้วเสร็จตามระยะเวลาที่กำหนด ไม่ต่ำกว่าร้อยละ 75
162	โครงการเสริมสร้างความร่วมมือระหว่างไทย-ญี่ปุ่น เพื่อเป็นเวทีในการแลกเปลี่ยนประสบการณ์และองค์ความรู้เกี่ยวกับนวัตกรรมการเกษตร	1	โครงการ	60,000	60,000	-	-	-	-	-	-	-	-	-	-	-	ร้อยละความพึงพอใจของผู้เข้าร่วมโครงการ ไม่ต่ำกว่าร้อยละ 75	ร้อยละของโครงการแล้วเสร็จตามระยะเวลาที่กำหนด ไม่ต่ำกว่าร้อยละ 75
163	โครงการส่งเสริมบุคลากรพัฒนาด้านวิชาการสาขาวิศวกรรมชีว	1	โครงการ	40,000	-	-	-	-	-	-	-	-	-	40,000	-	-	ร้อยละความพึงพอใจของผู้เข้าร่วมโครงการ ไม่ต่ำกว่าร้อยละ 75	ร้อยละของโครงการแล้วเสร็จตามระยะเวลาที่กำหนด ไม่ต่ำกว่าร้อยละ 75
โครงการจัดตั้งคณะวิศวกรรมการเกษตร		2	โครงการ	125,000	-	-	-	-	-	-	-	-	-	-	30,000	95,000		
164	โครงการพัฒนาและปรับปรุงคุณภาพภายในระดับหลักสูตร	1	โครงการ	30,000	-	-	-	-	-	-	-	-	-	-	30,000	-	ร้อยละความพึงพอใจของผู้เข้าร่วมโครงการ ไม่ต่ำกว่าร้อยละ 75	ร้อยละของโครงการแล้วเสร็จตามระยะเวลาที่กำหนด ไม่ต่ำกว่าร้อยละ 75
165	โครงการส่งเสริมบุคลากรสำหรับพัฒนาด้านวิชาการวิศวกรรมการเกษตร	1	โครงการ	95,000	-	-	-	-	-	-	-	-	-	-	-	95,000	ร้อยละความพึงพอใจของผู้เข้าร่วมโครงการ ไม่ต่ำกว่าร้อยละ 75	ร้อยละของโครงการแล้วเสร็จตามระยะเวลาที่กำหนด ไม่ต่ำกว่าร้อยละ 75

แผนปฏิบัติการมหาวิทยาลัยเทคโนโลยีราชมงคลธัญบุรี ประจำปีงบประมาณ พ.ศ. 2567

ยุทธศาสตร์จัดสรร / แผนงานพื้นฐาน / เป้าประสงค์เชิงยุทธศาสตร์ / แผนงานรอง / เป้าหมายการให้บริการกระทรวง / เป้าหมายการให้บริการหน่วยงาน / ผลผลิต/โครงการ/ กิจกรรม	จำนวนโครงการ/ชุดรายการ	งบประมาณที่ได้รับจัดสรร (บาท)	ระยะเวลาในการดำเนินโครงการ												ผลผลิตเชิงคุณภาพ	ผลผลิตเชิงเวลา			
			ไตรมาสที่ 1			ไตรมาสที่ 2			ไตรมาสที่ 3			ไตรมาสที่ 4							
			1-31 ต.ค. 66	1-30 พ.ย. 66	1-31 ธ.ค. 66	1-31 ม.ค. 67	1-29 ก.พ. 67	1-31 มี.ค. 67	1-30 เม.ย. 67	1-31 พ.ค.67	1-30 มิ.ย.67	1-31 ก.ค.67	1-31 ส.ค.67	1-30 ก.ย.67					
มหาวิทยาลัยเทคโนโลยีราชมงคลธัญบุรี																			
แผนการใช้จ่ายงบประมาณรวม รายไตรมาส	13	โครงการ	1,153,500			121,500			70,800			780,400			180,800				
แผนการใช้จ่ายงบประมาณรวม	13	โครงการ	1,153,500	-	21,500	100,000	40,000	-	30,800	-	250,000	530,400	-	63,100	117,700				
คณะกรรมการศาสตร์และเทคโนโลยี	13	โครงการ	1,153,500	-	21,500	100,000	40,000	-	30,800	-	250,000	530,400	-	63,100	117,700				
166	โครงการตรวจประเมินคุณภาพการศึกษาภายในตามเกณฑ์คุณภาพการศึกษาเพื่อการดำเนินการที่เป็นเลิศ (EAPEx : Education Criteria for Performance Excellence) ประจำปีการศึกษา 2566	1	โครงการ	30,000	-	-	-	-	-	-	-	-	-	-	30,000	ร้อยละความพึงพอใจของผู้เข้าร่วมโครงการ ไม่ต่ำกว่าร้อยละ 75	ร้อยละของโครงการแล้วเสร็จตามระยะเวลาที่กำหนด ไม่ต่ำกว่าร้อยละ 75		
167	โครงการตรวจประเมินคุณภาพการศึกษาภายใน ระดับหลักสูตร ประจำปีการศึกษา 2566	1	โครงการ	180,000	-	-	-	-	-	-	-	180,000	-	-	-	ร้อยละความพึงพอใจของผู้เข้าร่วมโครงการ ไม่ต่ำกว่าร้อยละ 75	ร้อยละของโครงการแล้วเสร็จตามระยะเวลาที่กำหนด ไม่ต่ำกว่าร้อยละ 75		
168	โครงการศึกษาประสิทธิภาพของ คณะเกษตรศาสตร์และเทคโนโลยี	1	โครงการ	150,000	-	-	-	-	-	-	150,000	-	-	-	-	ร้อยละความพึงพอใจของผู้เข้าร่วมโครงการ ไม่ต่ำกว่าร้อยละ 75	ร้อยละของโครงการแล้วเสร็จตามระยะเวลาที่กำหนด ไม่ต่ำกว่าร้อยละ 75		
169	โครงการพัฒนาและวิทยานิพนธ์หลักสูตรระดับปริญญา คณะเกษตรศาสตร์และเทคโนโลยี	1	โครงการ	291,900	-	-	-	-	-	-	-	291,900	-	-	-	ร้อยละความพึงพอใจของผู้เข้าร่วมโครงการ ไม่ต่ำกว่าร้อยละ 75	ร้อยละของโครงการแล้วเสร็จตามระยะเวลาที่กำหนด ไม่ต่ำกว่าร้อยละ 75		
170	โครงการพัฒนาและวิทยานิพนธ์หลักสูตรระดับปริญญาตรี สาขาวิชาพืชสวน คณะเกษตรศาสตร์และเทคโนโลยี	1	โครงการ	42,900	-	-	-	-	-	-	-	42,900	-	-	-	ร้อยละความพึงพอใจของผู้เข้าร่วมโครงการ ไม่ต่ำกว่าร้อยละ 75	ร้อยละของโครงการแล้วเสร็จตามระยะเวลาที่กำหนด ไม่ต่ำกว่าร้อยละ 75		
171	โครงการประกวดผลงาน โครงงานสหกิจศึกษา คณะเกษตรศาสตร์และเทคโนโลยี	1	โครงการ	30,800	-	-	-	-	30,800	-	-	-	-	-	-	ร้อยละความพึงพอใจของผู้เข้าร่วมโครงการ ไม่ต่ำกว่าร้อยละ 75	ร้อยละของโครงการแล้วเสร็จตามระยะเวลาที่กำหนด ไม่ต่ำกว่าร้อยละ 75		
172	โครงการฝึกอบรมเตรียมความพร้อมก่อนปฏิบัติงานระบบทวิภาคี ระดับประกาศนียบัตรวิชาชีพชั้นสูง คณะเกษตรศาสตร์และเทคโนโลยี	1	โครงการ	87,700	-	-	-	-	-	-	-	-	-	-	87,700	ร้อยละความพึงพอใจของผู้เข้าร่วมโครงการ ไม่ต่ำกว่าร้อยละ 75	ร้อยละของโครงการแล้วเสร็จตามระยะเวลาที่กำหนด ไม่ต่ำกว่าร้อยละ 75		
173	โครงการเพิ่มพูนศักยภาพนักศึกษา คณะเกษตรศาสตร์และเทคโนโลยี ด้านนวัตกรรมเกษตรอินทรีย์เบื้องต้น ประจำปี 2567	1	โครงการ	40,000	-	-	-	40,000	-	-	-	-	-	-	-	ร้อยละความพึงพอใจของผู้เข้าร่วมโครงการ ไม่ต่ำกว่าร้อยละ 75	ร้อยละของโครงการแล้วเสร็จตามระยะเวลาที่กำหนด ไม่ต่ำกว่าร้อยละ 75		
174	โครงการบูรณาการเรียนรู้และเตรียมความพร้อมของนักศึกษา คณะเกษตรศาสตร์และเทคโนโลยี เพื่อการเป็นผู้ตรวจแปลงผลผลิตเกษตรอินทรีย์ ประจำปี 2567	1	โครงการ	15,600	-	-	-	-	-	-	-	15,600	-	-	-	ร้อยละความพึงพอใจของผู้เข้าร่วมโครงการ ไม่ต่ำกว่าร้อยละ 75	ร้อยละของโครงการแล้วเสร็จตามระยะเวลาที่กำหนด ไม่ต่ำกว่าร้อยละ 75		
175	โครงการเปิดโลกทัศน์ทางด้านวิทยาศาสตร์ เกษตรศาสตร์และเทคโนโลยี	1	โครงการ	63,100	-	-	-	-	-	-	-	-	-	63,100	-	ร้อยละความพึงพอใจของผู้เข้าร่วมโครงการ ไม่ต่ำกว่าร้อยละ 75	ร้อยละของโครงการแล้วเสร็จตามระยะเวลาที่กำหนด ไม่ต่ำกว่าร้อยละ 75		
176	โครงการอบรมเชิงปฏิบัติการยกระดับคุณภาพหลักสูตร คุณภาพ AUN-QA	1	โครงการ	100,000	-	-	100,000	-	-	-	-	-	-	-	-	ร้อยละความพึงพอใจของผู้เข้าร่วมโครงการ ไม่ต่ำกว่าร้อยละ 75	ร้อยละของโครงการแล้วเสร็จตามระยะเวลาที่กำหนด ไม่ต่ำกว่าร้อยละ 75		
177	โครงการ ทบทวนแผนยุทธศาสตร์เพื่อความเป็นเลิศ คณะเกษตรศาสตร์และเทคโนโลยี	1	โครงการ	100,000	-	-	-	-	-	-	100,000	-	-	-	-	ร้อยละความพึงพอใจของผู้เข้าร่วมโครงการ ไม่ต่ำกว่าร้อยละ 75	ร้อยละของโครงการแล้วเสร็จตามระยะเวลาที่กำหนด ไม่ต่ำกว่าร้อยละ 75		
178	โครงการส่งเสริมสุขภาพเพื่อเพิ่มประสิทธิภาพในการทำงาน คณะเกษตรศาสตร์และเทคโนโลยี	1	โครงการ	21,500	-	21,500	-	-	-	-	-	-	-	-	-	ร้อยละความพึงพอใจของผู้เข้าร่วมโครงการ ไม่ต่ำกว่าร้อยละ 75	ร้อยละของโครงการแล้วเสร็จตามระยะเวลาที่กำหนด ไม่ต่ำกว่าร้อยละ 75		
มหาวิทยาลัยเทคโนโลยีราชมงคลธัญบุรี วิทยาเขตขอนแก่น																			
แผนการใช้จ่ายงบประมาณรวม รายไตรมาส			76	โครงการ	9,157,400			2,952,600			2,420,700			1,875,600			1,908,500		
แผนการใช้จ่ายงบประมาณรวม			76	โครงการ	9,157,400	73,600	842,700	2,036,300	456,400	81,000	1,883,300	357,000	652,000	866,600	579,300	1,071,700	257,500		
สำนักงานวิทยาเขตขอนแก่น			14	โครงการ	1,940,000	23,600	540,200	65,800	406,400	17,000	752,000	27,000	2,000	12,000	80,300	13,700	-		
179	โครงการแนะแนวการศึกษาต่อและประชาสัมพันธ์มหาวิทยาลัยฯ	1	โครงการ	50,000	23,600	13,200	8,800	4,400	-	-	-	-	-	-	-	-	ร้อยละความพึงพอใจของผู้เข้าร่วมโครงการ ไม่ต่ำกว่าร้อยละ 75	ร้อยละของโครงการแล้วเสร็จตามระยะเวลาที่กำหนด ไม่ต่ำกว่าร้อยละ 75	

แผนปฏิบัติการมหาวิทยาลัยเทคโนโลยีราชมงคลธัญบุรี ประจำปีงบประมาณ พ.ศ. 2567

ยุทธศาสตร์จัดสรร / แผนงานพื้นฐาน / เป้าหมายการให้บริการกระทรวง / เป้าหมายการให้บริการหน่วยงาน / ผลผลิต/โครงการ/ กิจกรรม	จำนวนโครงการ/ชุดรายการ	งบประมาณที่ได้รับจัดสรร (บาท)	ระยะเวลาในการดำเนินโครงการ												ผลผลิตเชิงคุณภาพ	ผลผลิตเชิงเวลา			
			ไตรมาสที่ 1			ไตรมาสที่ 2			ไตรมาสที่ 3			ไตรมาสที่ 4							
			1-31 ต.ค. 66	1-30 พ.ย. 66	1-31 ธ.ค. 66	1-31 ม.ค. 67	1-29 ก.พ. 67	1-31 มี.ค. 67	1-30 เม.ย. 67	1-31 พ.ค. 67	1-30 มิ.ย. 67	1-31 ก.ค. 67	1-31 ส.ค. 67	1-30 ก.ย. 67					
180	โครงการงานซ่อมต่อพิธีพระราชทานปริญญาบัตร ครั้งที่ 37 ประจำปีการศึกษา 2565	1	โครงการ	500,000	-	500,000	-	-	-	-	-	-	-	-	-	-	ร้อยละความพึงพอใจของผู้เข้าร่วมโครงการ ไม่ต่ำกว่าร้อยละ 75	ร้อยละของโครงการแล้วเสร็จตามระยะเวลาที่กำหนด ไม่ต่ำกว่าร้อยละ 75	
181	โครงการสนับสนุนนักศึกษาเข้าร่วมการแข่งขันกีฬา ประจำปีงบประมาณ 2567	1	โครงการ	700,000	-	-	-	-	-	700,000	-	-	-	-	-	-	ร้อยละความพึงพอใจของผู้เข้าร่วมโครงการ ไม่ต่ำกว่าร้อยละ 75	ร้อยละของโครงการแล้วเสร็จตามระยะเวลาที่กำหนด ไม่ต่ำกว่าร้อยละ 75	
182	โครงการอบรมเพื่อให้นักศึกษาดูงานสองสัปดาห์การศึกษา และอื่น ๆ สำเร็จ การศึกษา	1	โครงการ	25,000	-	-	25,000	-	-	-	-	-	-	-	-	-	ร้อยละความพึงพอใจของผู้เข้าร่วมโครงการ ไม่ต่ำกว่าร้อยละ 75	ร้อยละของโครงการแล้วเสร็จตามระยะเวลาที่กำหนด ไม่ต่ำกว่าร้อยละ 75	
183	โครงการพัฒนาศักยภาพนักวิจัย ด้านจริยธรรมการวิจัยในมนุษย์ มหาวิทยาลัยเทคโนโลยีราชมงคลธัญบุรี	1	โครงการ	15,000	-	-	-	-	15,000	-	-	-	-	-	-	-	ร้อยละความพึงพอใจของผู้เข้าร่วมโครงการ ไม่ต่ำกว่าร้อยละ 75	ร้อยละของโครงการแล้วเสร็จตามระยะเวลาที่กำหนด ไม่ต่ำกว่าร้อยละ 75	
184	โครงการกระบวนการเรียนรู้ของวิทยากรวิชาชีพ	1	โครงการ	15,000	-	-	15,000	-	-	-	-	-	-	-	-	-	ร้อยละความพึงพอใจของผู้เข้าร่วมโครงการ ไม่ต่ำกว่าร้อยละ 75	ร้อยละของโครงการแล้วเสร็จตามระยะเวลาที่กำหนด ไม่ต่ำกว่าร้อยละ 75	
185	โครงการอบรมเตรียมผู้ทดสอบมาตรฐานฝีมือแรงงานแห่งชาติ	1	โครงการ	25,000	-	-	-	-	-	-	25,000	-	-	-	-	-	ร้อยละความพึงพอใจของผู้เข้าร่วมโครงการ ไม่ต่ำกว่าร้อยละ 75	ร้อยละของโครงการแล้วเสร็จตามระยะเวลาที่กำหนด ไม่ต่ำกว่าร้อยละ 75	
186	โครงการสำรวจความต้องการเพื่อแก้ไขปัญหาของวิสาหกิจชุมชนและสถานประกอบการ	1	โครงการ	20,000	-	2,000	2,000	2,000	2,000	2,000	2,000	2,000	2,000	2,000	2,000	-	ร้อยละความพึงพอใจของผู้เข้าร่วมโครงการ ไม่ต่ำกว่าร้อยละ 75	ร้อยละของโครงการแล้วเสร็จตามระยะเวลาที่กำหนด ไม่ต่ำกว่าร้อยละ 75	
187	โครงการจัดนิทรรศการวิทยุวิทยุในศาสตร์แห่งมหาวิทยาลัยเทคโนโลยีราชมงคลธัญบุรี	1	โครงการ	50,000	-	-	-	-	-	50,000	-	-	-	-	-	-	ร้อยละความพึงพอใจของผู้เข้าร่วมโครงการ ไม่ต่ำกว่าร้อยละ 75	ร้อยละของโครงการแล้วเสร็จตามระยะเวลาที่กำหนด ไม่ต่ำกว่าร้อยละ 75	
188	โครงการพัฒนาบุคลากรสายสนับสนุน สำนักงานวิทยาเขตขอนแก่น	1	โครงการ	400,000	-	-	-	400,000	-	-	-	-	-	-	-	-	ร้อยละความพึงพอใจของผู้เข้าร่วมโครงการ ไม่ต่ำกว่าร้อยละ 75	ร้อยละของโครงการแล้วเสร็จตามระยะเวลาที่กำหนด ไม่ต่ำกว่าร้อยละ 75	
189	โครงการศึกษาค้นคว้าและบูรณาการงานวิจัยจากนักวิจัยในอาเภอสูง	1	โครงการ	50,000	-	-	-	-	-	-	-	-	-	50,000	-	-	ร้อยละความพึงพอใจของผู้เข้าร่วมโครงการ ไม่ต่ำกว่าร้อยละ 75	ร้อยละของโครงการแล้วเสร็จตามระยะเวลาที่กำหนด ไม่ต่ำกว่าร้อยละ 75	
190	โครงการมหาวิทยาลัยวิจัยเพื่อชีวิต	1	โครงการ	50,000	-	-	-	-	-	-	-	-	10,000	28,300	11,700	-	ร้อยละความพึงพอใจของผู้เข้าร่วมโครงการ ไม่ต่ำกว่าร้อยละ 75	ร้อยละของโครงการแล้วเสร็จตามระยะเวลาที่กำหนด ไม่ต่ำกว่าร้อยละ 75	
191	โครงการอบรมเตรียมความพร้อมการขอมอบใบอนุญาตขึ้นเครื่องจักรยานยนต์	1	โครงการ	25,000	-	25,000	-	-	-	-	-	-	-	-	-	-	ร้อยละความพึงพอใจของผู้เข้าร่วมโครงการ ไม่ต่ำกว่าร้อยละ 75	ร้อยละของโครงการแล้วเสร็จตามระยะเวลาที่กำหนด ไม่ต่ำกว่าร้อยละ 75	
192	โครงการประชาสัมพันธ์เชิงรุก	1	โครงการ	15,000	-	-	15,000	-	-	-	-	-	-	-	-	-	ร้อยละความพึงพอใจของผู้เข้าร่วมโครงการ ไม่ต่ำกว่าร้อยละ 75	ร้อยละของโครงการแล้วเสร็จตามระยะเวลาที่กำหนด ไม่ต่ำกว่าร้อยละ 75	
คณะวิศวกรรมศาสตร์				48	โครงการ	5,355,400	50,000	242,500	1,655,000	-	-	873,800	70,000	550,000	592,100	274,000	1,048,000	-	
193	โครงการสนับสนุนการขับเคลื่อนยุทธศาสตร์พัฒนาคณะวิศวกรรมศาสตร์	1	โครงการ	80,000	-	-	40,000	-	-	24,000	-	-	-	-	-	16,000	-	ร้อยละความพึงพอใจของผู้เข้าร่วมโครงการ ไม่ต่ำกว่าร้อยละ 75	ร้อยละของโครงการแล้วเสร็จตามระยะเวลาที่กำหนด ไม่ต่ำกว่าร้อยละ 75

แผนปฏิบัติการมหาวิทยาลัยเทคโนโลยีราชมงคลธัญบุรี ประจำปีงบประมาณ พ.ศ. 2567

ยุทธศาสตร์จัดสรร / แผนงานพื้นฐาน / เป้าประสงค์เชิงยุทธศาสตร์ แผนงานรอง / เป้าหมายการให้บริการกระทรวง / เป้าหมายการให้บริการหน่วยงาน / ผลผลิต/โครงการ/ กิจกรรม	จำนวนโครงการ/ชุด/รายการ	งบประมาณที่ได้รับจัดสรร (บาท)	ระยะเวลาในการดำเนินโครงการ												ผลผลิตเชิงคุณภาพ	ผลผลิตเชิงเวลา	
			ไตรมาสที่ 1			ไตรมาสที่ 2			ไตรมาสที่ 3			ไตรมาสที่ 4					
			1-31 ต.ค. 66	1-30 พ.ย. 66	1-31 ธ.ค. 66	1-31 ม.ค. 67	1-29 ก.พ. 67	1-31 มี.ค. 67	1-30 เม.ย. 67	1-31 พ.ค. 67	1-30 มิ.ย. 67	1-31 ก.ค. 67	1-31 ส.ค. 67	1-30 ก.ย. 67			
194	โครงการเข้าร่วมการแข่งขันกับมหาวิทยาลัย	1	โครงการ	100,000	-	-	50,000	-	-	30,000	-	-	-	20,000	-	ร้อยละความพึงพอใจของผู้เข้าร่วมโครงการ ไม่ต่ำกว่าร้อยละ 75	ร้อยละของโครงการแล้วเสร็จตามระยะเวลาที่กำหนด ไม่ต่ำกว่าร้อยละ 75
195	โครงการพัฒนาความเป็นเลิศด้านทักษะวิชาชีพตามอัตลักษณ์บัณฑิต คณะวิศวกรรมศาสตร์	1	โครงการ	550,000	-	-	275,000	-	-	165,000	-	-	-	110,000	-	ร้อยละความพึงพอใจของผู้เข้าร่วมโครงการ ไม่ต่ำกว่าร้อยละ 75	ร้อยละของโครงการแล้วเสร็จตามระยะเวลาที่กำหนด ไม่ต่ำกว่าร้อยละ 75
196	โครงการพัฒนาระบบการประชาสัมพันธ์เชิงรุกและเผยแพร่ผลงาน คณะวิศวกรรมศาสตร์	1	โครงการ	45,000	-	-	22,500	-	-	13,500	-	-	-	9,000	-	ร้อยละความพึงพอใจของผู้เข้าร่วมโครงการ ไม่ต่ำกว่าร้อยละ 75	ร้อยละของโครงการแล้วเสร็จตามระยะเวลาที่กำหนด ไม่ต่ำกว่าร้อยละ 75
197	โครงการเสริมความพร้อมนักศึกษาเพื่อสอบใบอนุญาตวิชาชีพวิศวกรรมควบคุม	1	โครงการ	10,000	-	-	5,000	-	-	3,000	-	-	-	2,000	-	ร้อยละความพึงพอใจของผู้เข้าร่วมโครงการ ไม่ต่ำกว่าร้อยละ 75	ร้อยละของโครงการแล้วเสร็จตามระยะเวลาที่กำหนด ไม่ต่ำกว่าร้อยละ 75
198	โครงการพัฒนาบุคลากรเพื่อการทำงานอย่างมีความสุข	1	โครงการ	45,000	-	-	-	-	-	-	-	-	45,000	-	-	ร้อยละความพึงพอใจของผู้เข้าร่วมโครงการ ไม่ต่ำกว่าร้อยละ 75	ร้อยละของโครงการแล้วเสร็จตามระยะเวลาที่กำหนด ไม่ต่ำกว่าร้อยละ 75
199	โครงการประชุมวิชาการระดับนานาชาติ (STISWB 16)	1	โครงการ	250,000	-	-	-	-	-	-	-	-	-	250,000	-	ร้อยละความพึงพอใจของผู้เข้าร่วมโครงการ ไม่ต่ำกว่าร้อยละ 75	ร้อยละของโครงการแล้วเสร็จตามระยะเวลาที่กำหนด ไม่ต่ำกว่าร้อยละ 75
200	โครงการประชุมวิชาการวิศวกรรมศาสตร์ วิทยาศาสตร์ เทคโนโลยี และสถาปัตยกรรมศาสตร์ ครั้งที่ 15 (ESTACON 2024)	1	โครงการ	80,000	-	-	-	-	-	-	-	-	-	80,000	-	ร้อยละความพึงพอใจของผู้เข้าร่วมโครงการ ไม่ต่ำกว่าร้อยละ 75	ร้อยละของโครงการแล้วเสร็จตามระยะเวลาที่กำหนด ไม่ต่ำกว่าร้อยละ 75
201	โครงการพัฒนาความรู้เกี่ยวกับสรุปแผนงาน และเป้าหมายประจำปีของคณะวิศวกรรมศาสตร์	1	โครงการ	300,000	-	-	-	-	-	-	-	-	300,000	-	-	ร้อยละความพึงพอใจของผู้เข้าร่วมโครงการ ไม่ต่ำกว่าร้อยละ 75	ร้อยละของโครงการแล้วเสร็จตามระยะเวลาที่กำหนด ไม่ต่ำกว่าร้อยละ 75
202	โครงการจัดทำรายงานเพื่อเตรียมความพร้อมการประเมินคุณภาพ ตามเกณฑ์คุณภาพการศึกษาเพื่อการดำเนินการที่เป็นเลิศ (EAFES) คณะวิศวกรรมศาสตร์	1	โครงการ	50,000	-	-	-	-	-	-	-	-	50,000	-	-	ร้อยละความพึงพอใจของผู้เข้าร่วมโครงการ ไม่ต่ำกว่าร้อยละ 75	ร้อยละของโครงการแล้วเสร็จตามระยะเวลาที่กำหนด ไม่ต่ำกว่าร้อยละ 75
203	โครงการสร้างเครือข่ายความร่วมมือทางวิชาการระหว่างสถาบันทั้งในและต่างประเทศ	1	โครงการ	150,000	-	-	75,000	-	-	45,000	-	-	-	30,000	-	ร้อยละความพึงพอใจของผู้เข้าร่วมโครงการ ไม่ต่ำกว่าร้อยละ 75	ร้อยละของโครงการแล้วเสร็จตามระยะเวลาที่กำหนด ไม่ต่ำกว่าร้อยละ 75
204	โครงการสนับสนุนเผยแพร่ผลงานวิจัย งานสร้างสรรค์ ของอาจารย์	1	โครงการ	300,000	-	-	150,000	-	-	90,000	-	-	-	60,000	-	ร้อยละความพึงพอใจของผู้เข้าร่วมโครงการ ไม่ต่ำกว่าร้อยละ 75	ร้อยละของโครงการแล้วเสร็จตามระยะเวลาที่กำหนด ไม่ต่ำกว่าร้อยละ 75
205	โครงการสร้างเครือข่ายความร่วมมือระหว่างสถานประกอบการ ผู้ปกครอง ชุมชนและศิษย์เก่า	1	โครงการ	40,000	-	-	-	-	-	-	-	-	40,000	-	-	ร้อยละความพึงพอใจของผู้เข้าร่วมโครงการ ไม่ต่ำกว่าร้อยละ 75	ร้อยละของโครงการแล้วเสร็จตามระยะเวลาที่กำหนด ไม่ต่ำกว่าร้อยละ 75
206	โครงการเพิ่มศักยภาพสโมสรอาจารย์และบุคลากรคณะวิศวกรรมศาสตร์	1	โครงการ	15,000	-	-	7,500	-	-	4,500	-	-	-	3,000	-	ร้อยละความพึงพอใจของผู้เข้าร่วมโครงการ ไม่ต่ำกว่าร้อยละ 75	ร้อยละของโครงการแล้วเสร็จตามระยะเวลาที่กำหนด ไม่ต่ำกว่าร้อยละ 75
207	โครงการเพิ่มศักยภาพการบริหารจัดการเพื่อขออนุญาตรับทางปัญญา	1	โครงการ	20,000	-	-	10,000	-	-	6,000	-	-	-	4,000	-	ร้อยละความพึงพอใจของผู้เข้าร่วมโครงการ ไม่ต่ำกว่าร้อยละ 75	ร้อยละของโครงการแล้วเสร็จตามระยะเวลาที่กำหนด ไม่ต่ำกว่าร้อยละ 75
208	โครงการตรวจประเมินคุณภาพการศึกษาภายใน ระดับหลักสูตร และระดับคณะ คณะวิศวกรรมศาสตร์	1	โครงการ	170,000	-	-	-	-	-	-	-	-	144,000	26,000	-	ร้อยละความพึงพอใจของผู้เข้าร่วมโครงการ ไม่ต่ำกว่าร้อยละ 75	ร้อยละของโครงการแล้วเสร็จตามระยะเวลาที่กำหนด ไม่ต่ำกว่าร้อยละ 75
209	โครงการเพิ่มขีดความสามารถในการจัดการศึกษาร่วมกับสถานประกอบการเพื่อผลิตบัณฑิตพันธุ์ใหม่	1	โครงการ	40,000	-	-	20,000	-	-	12,000	-	-	-	8,000	-	ร้อยละความพึงพอใจของผู้เข้าร่วมโครงการ ไม่ต่ำกว่าร้อยละ 75	ร้อยละของโครงการแล้วเสร็จตามระยะเวลาที่กำหนด ไม่ต่ำกว่าร้อยละ 75
210	โครงการอบรมเชิงปฏิบัติการคำเตรียมความพร้อมผู้วิศวกรรมศาสตร์ ราชชมกลขอนแก่น ครั้งที่ 9	1	โครงการ	50,000	50,000	-	-	-	-	-	-	-	-	-	-	ร้อยละความพึงพอใจของผู้เข้าร่วมโครงการ ไม่ต่ำกว่าร้อยละ 75	ร้อยละของโครงการแล้วเสร็จตามระยะเวลาที่กำหนด ไม่ต่ำกว่าร้อยละ 75
211	โครงการบริหารความเสี่ยงภายในคณะวิศวกรรมศาสตร์	1	โครงการ	10,000	-	-	5,000	-	-	3,000	-	-	-	2,000	-	ร้อยละความพึงพอใจของผู้เข้าร่วมโครงการ ไม่ต่ำกว่าร้อยละ 75	ร้อยละของโครงการแล้วเสร็จตามระยะเวลาที่กำหนด ไม่ต่ำกว่าร้อยละ 75
212	โครงการฝึกอบรมการทำงานของคณะวิศวกรรมศาสตร์ด้วยกิจกรรม 7 ส	1	โครงการ	20,000	-	-	10,000	-	-	6,000	-	-	-	4,000	-	ร้อยละความพึงพอใจของผู้เข้าร่วมโครงการ ไม่ต่ำกว่าร้อยละ 75	ร้อยละของโครงการแล้วเสร็จตามระยะเวลาที่กำหนด ไม่ต่ำกว่าร้อยละ 75

แผนปฏิบัติการมหาวิทยาลัยเทคโนโลยีราชมงคลธัญบุรี ประจำปีงบประมาณ พ.ศ. 2567

ยุทธศาสตร์จัดสรร / แผนงานพื้นฐาน / เป้าหมายการให้บริการกระทรวง / เป้าหมายการให้บริการหน่วยงาน / ผลผลิต/โครงการ/กิจกรรม	จำนวนโครงการ/ชุดรายการ	งบประมาณที่ได้รับจัดสรร (บาท)	ระยะเวลาในการดำเนินโครงการ												ผลผลิตเชิงคุณภาพ	ผลผลิตเชิงเวลา		
			ไตรมาสที่ 1			ไตรมาสที่ 2			ไตรมาสที่ 3			ไตรมาสที่ 4						
			1-31 ต.ค. 66	1-30 พ.ย. 66	1-31 ธ.ค. 66	1-31 ม.ค. 67	1-29 ก.พ. 67	1-31 มี.ค. 67	1-30 เม.ย. 67	1-31 พ.ค. 67	1-30 มิ.ย. 67	1-31 ก.ค. 67	1-31 ส.ค. 67	1-30 ก.ย. 67				
213	โครงการอบรมการจัดทำรายงานผลการดำเนินงาน ระดับหลักสูตร และระดับคณะ ตามระบบบโดการประกันคุณภาพและมาตรฐานการศึกษา	1	โครงการ	60,000	-	-	-	-	-	-	-	-	-	60,000	-	-	ร้อยละความพึงพอใจของผู้เข้าร่วมโครงการ ไม่ต่ำกว่าร้อยละ 75	ร้อยละของโครงการแล้วเสร็จตามระยะเวลาที่กำหนด ไม่ต่ำกว่าร้อยละ 75
214	โครงการคลินิกวิชาการ ครั้งที่ 2 เพื่อส่งเสริมทางวิชาการ	1	โครงการ	50,000	-	-	25,000	-	-	15,000	-	-	-	-	10,000	-	ร้อยละความพึงพอใจของผู้เข้าร่วมโครงการ ไม่ต่ำกว่าร้อยละ 75	ร้อยละของโครงการแล้วเสร็จตามระยะเวลาที่กำหนด ไม่ต่ำกว่าร้อยละ 75
215	โครงการเข้าร่วมการแข่งขันรางวัลวิชาการวิศวกรรมระดับชาติ ครั้งที่ 15	1	โครงการ	150,000	-	-	-	-	-	-	-	-	-	150,000	-	-	ร้อยละความพึงพอใจของผู้เข้าร่วมโครงการ ไม่ต่ำกว่าร้อยละ 75	ร้อยละของโครงการแล้วเสร็จตามระยะเวลาที่กำหนด ไม่ต่ำกว่าร้อยละ 75
216	โครงการพัฒนาความรู้และทักษะวิชาชีพสำหรับศิษย์เก่า (Up-skill Re-skill New-skill)	1	โครงการ	30,000	-	-	20,000	-	-	-	-	-	-	-	10,000	-	ร้อยละความพึงพอใจของผู้เข้าร่วมโครงการ ไม่ต่ำกว่าร้อยละ 75	ร้อยละของโครงการแล้วเสร็จตามระยะเวลาที่กำหนด ไม่ต่ำกว่าร้อยละ 75
217	โครงการถ่ายทอดประสบการณ์ที่ดีแก่ผู้ศิษย์ปัจจุบัน	1	โครงการ	20,000	-	-	10,000	-	-	6,000	-	-	-	-	4,000	-	ร้อยละความพึงพอใจของผู้เข้าร่วมโครงการ ไม่ต่ำกว่าร้อยละ 75	ร้อยละของโครงการแล้วเสร็จตามระยะเวลาที่กำหนด ไม่ต่ำกว่าร้อยละ 75
218	โครงการแข่งขันหุ่นยนต์ TGKK ครั้งที่ 6 (Thai-German Khon Kean Robot Contest 6)	1	โครงการ	70,000	-	-	-	-	-	-	-	-	-	-	70,000	-	ร้อยละความพึงพอใจของผู้เข้าร่วมโครงการ ไม่ต่ำกว่าร้อยละ 75	ร้อยละของโครงการแล้วเสร็จตามระยะเวลาที่กำหนด ไม่ต่ำกว่าร้อยละ 75
219	โครงการเพิ่มประสบการณ์เรียนรู้ด้านวิศวกรรมระบบขนส่งทางราง	1	โครงการ	70,000	-	-	35,000	-	-	21,000	-	-	-	-	14,000	-	ร้อยละความพึงพอใจของผู้เข้าร่วมโครงการ ไม่ต่ำกว่าร้อยละ 75	ร้อยละของโครงการแล้วเสร็จตามระยะเวลาที่กำหนด ไม่ต่ำกว่าร้อยละ 75
220	โครงการสนับสนุนและเผยแพร่ผลงานวิจัย สิ่งประดิษฐ์ งานสร้างสรรค์ สำหรับนักศึกษา ป.ตรี และบัณฑิตศึกษา	1	โครงการ	80,000	-	-	40,000	-	-	24,000	-	-	-	-	16,000	-	ร้อยละความพึงพอใจของผู้เข้าร่วมโครงการ ไม่ต่ำกว่าร้อยละ 75	ร้อยละของโครงการแล้วเสร็จตามระยะเวลาที่กำหนด ไม่ต่ำกว่าร้อยละ 75
221	โครงการพัฒนางานสร้างสรรค์สู่งานวิจัยเพื่อถ่ายทอดเทคโนโลยีบัณฑิตศึกษาระดับปริญญาตรี	1	โครงการ	300,000	-	-	150,000	-	-	90,000	-	-	-	-	60,000	-	ร้อยละความพึงพอใจของผู้เข้าร่วมโครงการ ไม่ต่ำกว่าร้อยละ 75	ร้อยละของโครงการแล้วเสร็จตามระยะเวลาที่กำหนด ไม่ต่ำกว่าร้อยละ 75
222	โครงการนิเทศน์นักศึกษาฝึกงานประจำปีการศึกษา 2566	1	โครงการ	50,000	-	-	25,000	-	-	15,000	-	-	-	-	10,000	-	ร้อยละความพึงพอใจของผู้เข้าร่วมโครงการ ไม่ต่ำกว่าร้อยละ 75	ร้อยละของโครงการแล้วเสร็จตามระยะเวลาที่กำหนด ไม่ต่ำกว่าร้อยละ 75
223	โครงการพัฒนางานสร้างสรรค์สู่งานวิจัยเพื่อถ่ายทอดเทคโนโลยีบัณฑิตศึกษาระดับบัณฑิตศึกษา	1	โครงการ	150,000	-	-	75,000	-	-	45,000	-	-	-	-	30,000	-	ร้อยละความพึงพอใจของผู้เข้าร่วมโครงการ ไม่ต่ำกว่าร้อยละ 75	ร้อยละของโครงการแล้วเสร็จตามระยะเวลาที่กำหนด ไม่ต่ำกว่าร้อยละ 75
224	โครงการส่งเสริมกิจกรรมทางวิทยาศาสตร์	1	โครงการ	50,000	-	-	-	-	-	-	-	-	-	50,000	-	ร้อยละความพึงพอใจของผู้เข้าร่วมโครงการ ไม่ต่ำกว่าร้อยละ 75	ร้อยละของโครงการแล้วเสร็จตามระยะเวลาที่กำหนด ไม่ต่ำกว่าร้อยละ 75	
225	โครงการงานซ่อมต่อพิธีพระราชทานปริญญาบัตร ครั้งที่ 37 ประจำปีการศึกษา 2565	1	โครงการ	50,000	-	50,000	-	-	-	-	-	-	-	-	-	-	ร้อยละความพึงพอใจของผู้เข้าร่วมโครงการ ไม่ต่ำกว่าร้อยละ 75	ร้อยละของโครงการแล้วเสร็จตามระยะเวลาที่กำหนด ไม่ต่ำกว่าร้อยละ 75
226	โครงการพัฒนาทักษะภาษาอังกฤษเพื่อการสื่อสารในภาคอุตสาหกรรม	1	โครงการ	37,500	-	-	18,800	-	-	-	-	-	-	18,700	-	-	ร้อยละความพึงพอใจของผู้เข้าร่วมโครงการ ไม่ต่ำกว่าร้อยละ 75	ร้อยละของโครงการแล้วเสร็จตามระยะเวลาที่กำหนด ไม่ต่ำกว่าร้อยละ 75
227	โครงการพัฒนาทักษะวิชาชีพนักศึกษาสายกึ่งศึกษา	1	โครงการ	76,500	-	38,300	-	-	-	-	-	-	-	38,200	-	-	ร้อยละความพึงพอใจของผู้เข้าร่วมโครงการ ไม่ต่ำกว่าร้อยละ 75	ร้อยละของโครงการแล้วเสร็จตามระยะเวลาที่กำหนด ไม่ต่ำกว่าร้อยละ 75

แผนปฏิบัติการมหาวิทยาลัยเทคโนโลยีราชมงคลธัญบุรี ประจำปีงบประมาณ พ.ศ. 2567

ยุทธศาสตร์จัดสรร / แผนงานพื้นฐาน / เป้าประสงค์เชิงยุทธศาสตร์ แผนงานรอง / เป้าหมายการให้บริการกระทรวง / เป้าหมายการให้บริการหน่วยงาน / ผลผลิต / โครงการ / กิจกรรม	จำนวนโครงการ/ชุด/รายการ	งบประมาณที่ได้รับจัดสรร (บาท)	ระยะเวลาในการดำเนินโครงการ												ผลผลิตเชิงคุณภาพ	ผลผลิตเชิงเวลา		
			ไตรมาสที่ 1			ไตรมาสที่ 2			ไตรมาสที่ 3			ไตรมาสที่ 4						
			1-31 ต.ค. 66	1-30 พ.ย. 66	1-31 ธ.ค. 66	1-31 ม.ค. 67	1-29 ก.พ. 67	1-31 มี.ค. 67	1-30 เม.ย. 67	1-31 พ.ค. 67	1-30 มิ.ย. 67	1-31 ก.ค. 67	1-31 ส.ค. 67	1-30 ก.ย. 67				
228	โครงการบูรณนิตยและเตรียมความพร้อมนักศึกษาศึกษา	1	โครงการ	120,000	-	60,000	-	-	-	-	-	-	60,000	-	-	-	ร้อยละความพึงพอใจของผู้เข้าร่วมโครงการ ไม่ต่ำกว่าร้อยละ 75	ร้อยละของโครงการแล้วเสร็จตามระยะเวลาที่กำหนด ไม่ต่ำกว่าร้อยละ 75
229	โครงการนิเทศงานนักศึกษาศึกษา	1	โครงการ	1,000,000	-	-	500,000	-	-	-	-	500,000	-	-	-	-	ร้อยละความพึงพอใจของผู้เข้าร่วมโครงการ ไม่ต่ำกว่าร้อยละ 75	ร้อยละของโครงการแล้วเสร็จตามระยะเวลาที่กำหนด ไม่ต่ำกว่าร้อยละ 75
230	โครงการสัมมนาแลกเปลี่ยนประสบการณ์นักศึกษาศึกษา	1	โครงการ	50,000	-	30,000	-	-	-	-	20,000	-	-	-	-	-	ร้อยละความพึงพอใจของผู้เข้าร่วมโครงการ ไม่ต่ำกว่าร้อยละ 75	ร้อยละของโครงการแล้วเสร็จตามระยะเวลาที่กำหนด ไม่ต่ำกว่าร้อยละ 75
231	โครงการพัฒนาทักษะภาษาอังกฤษนักศึกษาศึกษาสู่สากล	1	โครงการ	48,000	-	24,000	-	-	-	24,000	-	-	-	-	-	-	ร้อยละความพึงพอใจของผู้เข้าร่วมโครงการ ไม่ต่ำกว่าร้อยละ 75	ร้อยละของโครงการแล้วเสร็จตามระยะเวลาที่กำหนด ไม่ต่ำกว่าร้อยละ 75
232	โครงการศึกษาดูงานนานาชาติ	1	โครงการ	80,400	-	40,200	-	-	-	-	-	-	40,200	-	-	-	ร้อยละความพึงพอใจของผู้เข้าร่วมโครงการ ไม่ต่ำกว่าร้อยละ 75	ร้อยละของโครงการแล้วเสร็จตามระยะเวลาที่กำหนด ไม่ต่ำกว่าร้อยละ 75
233	โครงการอาจารย์ศึกษาศึกษา	1	โครงการ	98,000	-	-	36,200	-	-	61,800	-	-	-	-	-	-	ร้อยละความพึงพอใจของผู้เข้าร่วมโครงการ ไม่ต่ำกว่าร้อยละ 75	ร้อยละของโครงการแล้วเสร็จตามระยะเวลาที่กำหนด ไม่ต่ำกว่าร้อยละ 75
234	โครงการประกวดและนำเสนอผลงานศึกษาศึกษา	1	โครงการ	100,000	-	-	50,000	-	-	-	-	-	50,000	-	-	-	ร้อยละความพึงพอใจของผู้เข้าร่วมโครงการ ไม่ต่ำกว่าร้อยละ 75	ร้อยละของโครงการแล้วเสร็จตามระยะเวลาที่กำหนด ไม่ต่ำกว่าร้อยละ 75
235	โครงการพัฒนาองค์ความรู้ เพื่อการพัฒนาคุณภาพการปฏิบัติงาน คณะวิศวกรรมศาสตร์ มทร.ธัญบุรี	1	โครงการ	50,000	-	-	-	-	-	50,000	-	-	-	-	-	-	ร้อยละความพึงพอใจของผู้เข้าร่วมโครงการ ไม่ต่ำกว่าร้อยละ 75	ร้อยละของโครงการแล้วเสร็จตามระยะเวลาที่กำหนด ไม่ต่ำกว่าร้อยละ 75
236	โครงการพัฒนาศักยภาพการทำงานจากงานประจำสู่งานวิจัย (R2R)	1	โครงการ	50,000	-	-	-	-	-	-	-	50,000	-	-	-	-	ร้อยละความพึงพอใจของผู้เข้าร่วมโครงการ ไม่ต่ำกว่าร้อยละ 75	ร้อยละของโครงการแล้วเสร็จตามระยะเวลาที่กำหนด ไม่ต่ำกว่าร้อยละ 75
237	โครงการอบรมการให้บริการที่เป็นเลิศ ผู้ความประทับใจ ในสำนักงานคณบดี คณะวิศวกรรมศาสตร์	1	โครงการ	50,000	-	-	-	-	-	-	50,000	-	-	-	-	-	ร้อยละความพึงพอใจของผู้เข้าร่วมโครงการ ไม่ต่ำกว่าร้อยละ 75	ร้อยละของโครงการแล้วเสร็จตามระยะเวลาที่กำหนด ไม่ต่ำกว่าร้อยละ 75
238	โครงการนันทนาการผู้พิการ (R2M)	1	โครงการ	20,000	-	-	-	-	-	-	-	-	-	20,000	-	-	ร้อยละความพึงพอใจของผู้เข้าร่วมโครงการ ไม่ต่ำกว่าร้อยละ 75	ร้อยละของโครงการแล้วเสร็จตามระยะเวลาที่กำหนด ไม่ต่ำกว่าร้อยละ 75
239	โครงการอบรมพัฒนาแนวคิดเชิงสร้างสรรค์และนวัตกรรมเพื่อการพัฒนายั่งยืน	1	โครงการ	20,000	-	-	-	-	-	20,000	-	-	-	-	-	-	ร้อยละความพึงพอใจของผู้เข้าร่วมโครงการ ไม่ต่ำกว่าร้อยละ 75	ร้อยละของโครงการแล้วเสร็จตามระยะเวลาที่กำหนด ไม่ต่ำกว่าร้อยละ 75
240	โครงการประชุมวิชาการนานาชาติเพื่อศึกษาดูงานแห่งประเทศไทย ครั้งที่ 17	1	โครงการ	100,000	-	-	-	-	-	100,000	-	-	-	-	-	-	ร้อยละความพึงพอใจของผู้เข้าร่วมโครงการ ไม่ต่ำกว่าร้อยละ 75	ร้อยละของโครงการแล้วเสร็จตามระยะเวลาที่กำหนด ไม่ต่ำกว่าร้อยละ 75
คณะครูศาสตร์อุตสาหกรรม		8	โครงการ	1,705,000	-	60,000	257,500	50,000	-	257,500	260,000	80,000	257,500	225,000	-	257,500		
241	โครงการทบทวนแผนยุทธศาสตร์แผนพัฒนาบุคลากรและแผนงานประกันคุณภาพการศึกษาของคณะครูศาสตร์อุตสาหกรรม	1	โครงการ	200,000	-	-	-	-	-	-	-	-	-	200,000	-	-	ร้อยละความพึงพอใจของผู้เข้าร่วมโครงการ ไม่ต่ำกว่าร้อยละ 75	ร้อยละของโครงการแล้วเสร็จตามระยะเวลาที่กำหนด ไม่ต่ำกว่าร้อยละ 75
242	โครงการนิเทศงานศึกษาฝึกประสบการณ์วิชาชีพ ภาคอุตสาหกรรม	1	โครงการ	200,000	-	-	-	-	-	-	200,000	-	-	-	-	-	ร้อยละความพึงพอใจของผู้เข้าร่วมโครงการ ไม่ต่ำกว่าร้อยละ 75	ร้อยละของโครงการแล้วเสร็จตามระยะเวลาที่กำหนด ไม่ต่ำกว่าร้อยละ 75
243	โครงการนิเทศงานศึกษาฝึกประสบการณ์วิชาชีพครู หลักสูตรอุตสาหกรรมบัณฑิตคณะครูศาสตร์อุตสาหกรรม	1	โครงการ	1,030,000	-	-	257,500	-	-	257,500	-	-	-	-	-	257,500	ร้อยละความพึงพอใจของผู้เข้าร่วมโครงการ ไม่ต่ำกว่าร้อยละ 75	ร้อยละของโครงการแล้วเสร็จตามระยะเวลาที่กำหนด ไม่ต่ำกว่าร้อยละ 75

แผนปฏิบัติการมหาวิทยาลัยเทคโนโลยีราชมงคลธัญบุรี ประจำปีงบประมาณ พ.ศ. 2567

ยุทธศาสตร์จัดสรร / แผนงานพื้นฐาน / เป้าประสงค์เชิงยุทธศาสตร์ แผนงานรอง / เป้าหมายการให้บริการกระทรวง / เป้าหมายการให้บริการหน่วยงาน / ผลผลิต / โครงการ / กิจกรรม		จำนวนโครงการ/ชุดรายการ	งบประมาณที่ได้รับจัดสรร (บาท)	ระยะเวลาในการดำเนินโครงการ												ผลผลิตเชิงคุณภาพ	ผลผลิตเชิงเวลา	
				ไตรมาสที่ 1			ไตรมาสที่ 2			ไตรมาสที่ 3			ไตรมาสที่ 4					
				1-31 ต.ค. 66	1-30 พ.ย. 66	1-31 ธ.ค. 66	1-31 ม.ค. 67	1-29 ก.พ. 67	1-31 มี.ค. 67	1-30 เม.ย. 67	1-31 พ.ค. 67	1-30 มิ.ย. 67	1-31 ก.ค. 67	1-31 ส.ค. 67	1-30 ก.ย. 67			
244	โครงการปฐมนิเทศและแลกเปลี่ยนเรียนรู้บัณฑิตศึกษาปีงบประมาณ 2567	1	โครงการ	60,000	-	-	-	-	-	-	60,000	-	-	-	-	-	ร้อยละความพึงพอใจของผู้เข้าร่วมโครงการ ไม่ต่ำกว่าร้อยละ 75	ร้อยละของโครงการแล้วเสร็จตามระยะเวลาที่กำหนด ไม่ต่ำกว่าร้อยละ 75
245	โครงการสนับสนุนโครงการนักศึกษาเข้าร่วมการแข่งขันทางวิชาการของนักศึกษา	1	โครงการ	50,000	-	-	-	50,000	-	-	-	-	-	-	-	-	ร้อยละความพึงพอใจของผู้เข้าร่วมโครงการ ไม่ต่ำกว่าร้อยละ 75	ร้อยละของโครงการแล้วเสร็จตามระยะเวลาที่กำหนด ไม่ต่ำกว่าร้อยละ 75
246	โครงการสนับสนุนงานซ่อมรับปริญญาบัตร ประจำปีการศึกษา 2565	1	โครงการ	60,000	-	60,000	-	-	-	-	-	-	-	-	-	-	ร้อยละความพึงพอใจของผู้เข้าร่วมโครงการ ไม่ต่ำกว่าร้อยละ 75	ร้อยละของโครงการแล้วเสร็จตามระยะเวลาที่กำหนด ไม่ต่ำกว่าร้อยละ 75
247	โครงการอบรมเชิงปฏิบัติการพัฒนาศักยภาพนักศึกษาสู่อาชีพครู	1	โครงการ	25,000	-	-	-	-	-	-	-	-	-	25,000	-	-	ร้อยละความพึงพอใจของผู้เข้าร่วมโครงการ ไม่ต่ำกว่าร้อยละ 75	ร้อยละของโครงการแล้วเสร็จตามระยะเวลาที่กำหนด ไม่ต่ำกว่าร้อยละ 75
248	โครงการอบรมเชิงปฏิบัติการเขียนข้อเสนอการวิจัย เทคนิคเขียนบทความวิจัยเพื่อตีพิมพ์ระดับชาติ /นานาชาติ	1	โครงการ	80,000	-	-	-	-	-	-	-	-	80,000	-	-	-	ร้อยละความพึงพอใจของผู้เข้าร่วมโครงการ ไม่ต่ำกว่าร้อยละ 75	ร้อยละของโครงการแล้วเสร็จตามระยะเวลาที่กำหนด ไม่ต่ำกว่าร้อยละ 75
คณะบริหารธุรกิจและเทคโนโลยีสารสนเทศ		6	โครงการ	157,000	-	-	58,000	-	64,000	-	-	-	20,000	5,000	-	10,000		
249	โครงการปรับพื้นฐานนักศึกษาสาขาโลจิสติกส์ เรื่องทักษะพื้นฐานด้านโลจิสติกส์และซัพพลายเชน การคำนวณทางคณิตศาสตร์สำหรับโลจิสติกส์ และการเตรียมความพร้อมการเป็นผู้ประกอบการด้านโลจิสติกส์	1	โครงการ	20,000	-	-	-	-	-	-	-	-	20,000	-	-	-	ร้อยละความพึงพอใจของผู้เข้าร่วมโครงการ ไม่ต่ำกว่าร้อยละ 75	ร้อยละของโครงการแล้วเสร็จตามระยะเวลาที่กำหนด ไม่ต่ำกว่าร้อยละ 75
250	โครงการศึกษาดูงานระบบบริหารจัดการ โลจิสติกส์และการขนส่งระบบรางของผู้ให้บริการด้านโลจิสติกส์	1	โครงการ	58,000	-	-	58,000	-	-	-	-	-	-	-	-	-	ร้อยละความพึงพอใจของผู้เข้าร่วมโครงการ ไม่ต่ำกว่าร้อยละ 75	ร้อยละของโครงการแล้วเสร็จตามระยะเวลาที่กำหนด ไม่ต่ำกว่าร้อยละ 75
251	โครงการอบรมเชิงปฏิบัติการมุ่งสู่การเป็นผู้ประกอบการด้านขนส่งและโลจิสติกส์	1	โครงการ	25,000	-	-	-	-	25,000	-	-	-	-	-	-	-	ร้อยละความพึงพอใจของผู้เข้าร่วมโครงการ ไม่ต่ำกว่าร้อยละ 75	ร้อยละของโครงการแล้วเสร็จตามระยะเวลาที่กำหนด ไม่ต่ำกว่าร้อยละ 75
252	โครงการการพัฒนาทักษะทางวิชาชีพในระบบสารสนเทศในยุคดิจิทัล	1	โครงการ	39,000	-	-	-	-	39,000	-	-	-	-	-	-	-	ร้อยละความพึงพอใจของผู้เข้าร่วมโครงการ ไม่ต่ำกว่าร้อยละ 75	ร้อยละของโครงการแล้วเสร็จตามระยะเวลาที่กำหนด ไม่ต่ำกว่าร้อยละ 75
253	โครงการเตรียมความพร้อมเพื่อสอบมาตรฐานวิชาชีพทางด้านเทคโนโลยีสารสนเทศ	1	โครงการ	10,000	-	-	-	-	-	-	-	-	-	10,000	-	-	ร้อยละความพึงพอใจของผู้เข้าร่วมโครงการ ไม่ต่ำกว่าร้อยละ 75	ร้อยละของโครงการแล้วเสร็จตามระยะเวลาที่กำหนด ไม่ต่ำกว่าร้อยละ 75
254	โครงการเตรียมความพร้อมด้านวิชาการและทักษะการใช้ชีวิตของนักศึกษาสาขาวิชาเทคโนโลยีธุรกิจดิจิทัล ปีการศึกษา 2567	1	โครงการ	5,000	-	-	-	-	-	-	-	-	5,000	-	-	-	ร้อยละความพึงพอใจของผู้เข้าร่วมโครงการ ไม่ต่ำกว่าร้อยละ 75	ร้อยละของโครงการแล้วเสร็จตามระยะเวลาที่กำหนด ไม่ต่ำกว่าร้อยละ 75

แผนปฏิบัติการมหาวิทยาลัยเทคโนโลยีราชมงคลธัญบุรี ประจำปีงบประมาณ พ.ศ. 2567

ยุทธศาสตร์จัดสรร / แผนงานพื้นฐาน / เป้าประสงค์เชิงยุทธศาสตร์ แผนงานรอง / เป้าหมายการให้บริการกระทรวง / เป้าหมายการให้บริการหน่วยงาน / ผลผลิต/โครงการ/ กิจกรรม	จำนวนโครงการ/ชุดรายการ	งบประมาณที่ได้รับจัดสรร (บาท)	ระยะเวลาในการดำเนินโครงการ												ผลผลิตเชิงคุณภาพ	ผลผลิตเชิงเวลา	
			ไตรมาสที่ 1			ไตรมาสที่ 2			ไตรมาสที่ 3			ไตรมาสที่ 4					
			1-31 ต.ค. 66	1-30 พ.ย. 66	1-31 ธ.ค. 66	1-31 ม.ค. 67	1-29 ก.พ. 67	1-31 มี.ค. 67	1-30 เม.ย. 67	1-31 พ.ค. 67	1-30 มิ.ย. 67	1-31 ก.ค. 67	1-31 ส.ค. 67	1-30 ก.ย. 67			
มหาวิทยาลัยเทคโนโลยีราชมงคลธัญบุรี วิทยาเขตคลองครุ																	
แผนการใช้จ่ายงบประมาณรายไตรมาส	24	โครงการ	2,202,000	1,106,000			406,000			663,600			26,400				
แผนการใช้จ่ายงบประมาณรวม	24	โครงการ	2,202,000	250,000	400,000	456,000	100,000	-	306,000	320,000	-	343,600	-	26,400	-		
สำนักงานวิทยาเขตคลองครุ	2	โครงการ	180,000	-	-	-	-	-	-	180,000	-	-	-	-	-		
255 โครงการจัดการความรู้วิถีปฏิบัติที่ดี (Good Practice for Knowledge Management) มหาวิทยาลัยเทคโนโลยีราชมงคลธัญบุรี วิทยาเขตคลองครุ	1	โครงการ	120,000	-	-	-	-	-	-	120,000	-	-	-	-	-	ร้อยละความพึงพอใจของผู้เข้าร่วมโครงการ ไม่ต่ำกว่าร้อยละ 75	ร้อยละของโครงการแล้วเสร็จตามระยะเวลาที่กำหนด ไม่ต่ำกว่าร้อยละ 75
256 โครงการพัฒนาศักยภาพผู้นำนักศึกษา และผู้สร้างประโยชน์ มทร.ธัญบุรี ประจำปีการศึกษา 2567	1	โครงการ	60,000	-	-	-	-	-	-	60,000	-	-	-	-	-	ร้อยละความพึงพอใจของผู้เข้าร่วมโครงการ ไม่ต่ำกว่าร้อยละ 75	ร้อยละของโครงการแล้วเสร็จตามระยะเวลาที่กำหนด ไม่ต่ำกว่าร้อยละ 75
คณะอุตสาหกรรมและเทคโนโลยี	15	โครงการ	1,860,000	250,000	400,000	456,000	100,000	-	306,000	140,000	-	208,000	-	-	-		
257 โครงการสนับสนุนเพื่อรองรับการเปิดศูนย์พัฒนาฝีมือแรงงานที่มีคุณภาพ	1	โครงการ	150,000	-	-	150,000	-	-	-	-	-	-	-	-	-	ร้อยละความพึงพอใจของผู้เข้าร่วมโครงการ ไม่ต่ำกว่าร้อยละ 75	ร้อยละของโครงการแล้วเสร็จตามระยะเวลาที่กำหนด ไม่ต่ำกว่าร้อยละ 75
258 โครงการ 1 หลักสูตร 1 Certificate	1	โครงการ	200,000	-	200,000	-	-	-	-	-	-	-	-	-	-	ร้อยละความพึงพอใจของผู้เข้าร่วมโครงการ ไม่ต่ำกว่าร้อยละ 75	ร้อยละของโครงการแล้วเสร็จตามระยะเวลาที่กำหนด ไม่ต่ำกว่าร้อยละ 75
259 โครงการ Project day	1	โครงการ	100,000	100,000	-	-	-	-	-	-	-	-	-	-	-	ร้อยละความพึงพอใจของผู้เข้าร่วมโครงการ ไม่ต่ำกว่าร้อยละ 75	ร้อยละของโครงการแล้วเสร็จตามระยะเวลาที่กำหนด ไม่ต่ำกว่าร้อยละ 75
260 โครงการพัฒนาทักษะวิชาชีพและสร้างนวัตกรรมของนักศึกษา เพื่อการแข่งขัน	1	โครงการ	320,000	-	-	106,000	-	-	106,000	-	-	108,000	-	-	-	ร้อยละความพึงพอใจของผู้เข้าร่วมโครงการ ไม่ต่ำกว่าร้อยละ 75	ร้อยละของโครงการแล้วเสร็จตามระยะเวลาที่กำหนด ไม่ต่ำกว่าร้อยละ 75
261 โครงการส่งเสริมการพัฒนาหลักสูตรการเรียนการสอนแบบออนไลน์	1	โครงการ	100,000	-	-	100,000	-	-	-	-	-	-	-	-	-	ร้อยละความพึงพอใจของผู้เข้าร่วมโครงการ ไม่ต่ำกว่าร้อยละ 75	ร้อยละของโครงการแล้วเสร็จตามระยะเวลาที่กำหนด ไม่ต่ำกว่าร้อยละ 75
262 โครงการส่งเสริมการขอสิทธิบัตร อนุสิทธิบัตร ลิขสิทธิ์ และสิทธิบัตรการออกแบบ	1	โครงการ	100,000	-	100,000	-	-	-	-	-	-	-	-	-	-	ร้อยละความพึงพอใจของผู้เข้าร่วมโครงการ ไม่ต่ำกว่าร้อยละ 75	ร้อยละของโครงการแล้วเสร็จตามระยะเวลาที่กำหนด ไม่ต่ำกว่าร้อยละ 75
263 โครงการพัฒนาหน่วยวิจัยและนวัตกรรม	1	โครงการ	100,000	-	100,000	-	-	-	-	-	-	-	-	-	-	ร้อยละความพึงพอใจของผู้เข้าร่วมโครงการ ไม่ต่ำกว่าร้อยละ 75	ร้อยละของโครงการแล้วเสร็จตามระยะเวลาที่กำหนด ไม่ต่ำกว่าร้อยละ 75
264 โครงการ KM day	1	โครงการ	40,000	-	-	-	-	-	-	40,000	-	-	-	-	-	ร้อยละความพึงพอใจของผู้เข้าร่วมโครงการ ไม่ต่ำกว่าร้อยละ 75	ร้อยละของโครงการแล้วเสร็จตามระยะเวลาที่กำหนด ไม่ต่ำกว่าร้อยละ 75
265 โครงการฝึกงานในสถานประกอบการ	1	โครงการ	100,000	-	-	-	-	-	-	100,000	-	-	-	-	-	ร้อยละความพึงพอใจของผู้เข้าร่วมโครงการ ไม่ต่ำกว่าร้อยละ 75	ร้อยละของโครงการแล้วเสร็จตามระยะเวลาที่กำหนด ไม่ต่ำกว่าร้อยละ 75
266 โครงการฝึกประสบการณ์วิชาชีพครู	1	โครงการ	100,000	-	-	50,000	-	-	50,000	-	-	-	-	-	-	ร้อยละความพึงพอใจของผู้เข้าร่วมโครงการ ไม่ต่ำกว่าร้อยละ 75	ร้อยละของโครงการแล้วเสร็จตามระยะเวลาที่กำหนด ไม่ต่ำกว่าร้อยละ 75
267 โครงการพัฒนาทักษะวิชาชีพ ประสบการณ์ของบุคลากร	1	โครงการ	100,000	-	-	-	100,000	-	-	-	-	-	-	-	-	ร้อยละความพึงพอใจของผู้เข้าร่วมโครงการ ไม่ต่ำกว่าร้อยละ 75	ร้อยละของโครงการแล้วเสร็จตามระยะเวลาที่กำหนด ไม่ต่ำกว่าร้อยละ 75

แผนปฏิบัติการมหาวิทยาลัยเทคโนโลยีราชมงคลธัญบุรี ประจำปีงบประมาณ พ.ศ. 2567

ยุทธศาสตร์จัดสรร / แผนงานพื้นฐาน / เป้าประสงค์เชิงยุทธศาสตร์ แผนงานรอง / เป้าหมายการให้บริการกระทรวง / เป้าหมายการให้บริการหน่วยงาน / ผลผลิต/โครงการ/ กิจกรรม	จำนวนโครงการ/ชุด/รายการ	งบประมาณที่ได้รับจัดสรร (บาท)	ระยะเวลาในการดำเนินโครงการ												ผลผลิตเชิงคุณภาพ	ผลผลิตเชิงเวลา		
			ไตรมาสที่ 1			ไตรมาสที่ 2			ไตรมาสที่ 3			ไตรมาสที่ 4						
			1-31 ต.ค. 66	1-30 พ.ย. 66	1-31 ธ.ค. 66	1-31 ม.ค. 67	1-29 ก.พ. 67	1-31 มี.ค. 67	1-30 เม.ย. 67	1-31 พ.ค. 67	1-30 มิ.ย. 67	1-31 ก.ค. 67	1-31 ส.ค. 67	1-30 ก.ย. 67				
268	โครงการสนับสนุนการเข้าสู่ตำแหน่งทางวิชาการของบุคลากร	1	โครงการ	100,000	-	-	-	-	-	-	-	-	-	-	-	-	ร้อยละความพึงพอใจของผู้เข้าร่วมโครงการ ไม่ต่ำกว่าร้อยละ 75	ร้อยละของโครงการแล้วเสร็จตามระยะเวลาที่กำหนด ไม่ต่ำกว่าร้อยละ 75
269	โครงการพัฒนาหลักสูตรและขอรับรองหลักสูตร	1	โครงการ	150,000	-	-	50,000	-	-	50,000	-	-	-	50,000	-	-	ร้อยละความพึงพอใจของผู้เข้าร่วมโครงการ ไม่ต่ำกว่าร้อยละ 75	ร้อยละของโครงการแล้วเสร็จตามระยะเวลาที่กำหนด ไม่ต่ำกว่าร้อยละ 75
270	โครงการปฐมนิเทศก่อนออกสหกิจศึกษา	1	โครงการ	100,000	50,000	-	-	-	-	-	-	-	50,000	-	-	-	ร้อยละความพึงพอใจของผู้เข้าร่วมโครงการ ไม่ต่ำกว่าร้อยละ 75	ร้อยละของโครงการแล้วเสร็จตามระยะเวลาที่กำหนด ไม่ต่ำกว่าร้อยละ 75
271	โครงการแลกเปลี่ยนเรียนรู้ประสบการณ์และการประกวดผลงานสหกิจศึกษา	1	โครงการ	100,000	-	-	-	-	-	100,000	-	-	-	-	-	-	ร้อยละความพึงพอใจของผู้เข้าร่วมโครงการ ไม่ต่ำกว่าร้อยละ 75	ร้อยละของโครงการแล้วเสร็จตามระยะเวลาที่กำหนด ไม่ต่ำกว่าร้อยละ 75
คณะทรัพยากรธรรมชาติ		7	โครงการ	162,000	-	-	-	-	-	-	-	-	-	135,600	-	26,400	-	-
272	โครงการรับการตรวจประเมินการประกันคุณภาพการศึกษาเพื่อการดำเนินการที่เป็นเลิศ (EAPEx) ประจำปีการศึกษา 2566 คณะทรัพยากรธรรมชาติ	1	โครงการ	26,400	-	-	-	-	-	-	-	-	-	-	26,400	-	ร้อยละความพึงพอใจของผู้เข้าร่วมโครงการ ไม่ต่ำกว่าร้อยละ 75	ร้อยละของโครงการแล้วเสร็จตามระยะเวลาที่กำหนด ไม่ต่ำกว่าร้อยละ 75
273	โครงการรับการตรวจประเมินคุณภาพการศึกษาภายใน (Self Assessment Report : SAR) ประจำปีการศึกษา 2566 คณะทรัพยากรธรรมชาติ	1	โครงการ	135,600	-	-	-	-	-	-	-	-	-	135,600	-	-	ร้อยละความพึงพอใจของผู้เข้าร่วมโครงการ ไม่ต่ำกว่าร้อยละ 75	ร้อยละของโครงการแล้วเสร็จตามระยะเวลาที่กำหนด ไม่ต่ำกว่าร้อยละ 75
274	โครงการอบรมให้ความรู้การตรวจสอบปณิธานในวิถีดุสิตและผลิตภัณฑอาหาร	1	โครงการ	-	-	-	-	-	-	-	-	-	-	-	-	-	ร้อยละความพึงพอใจของผู้เข้าร่วมโครงการ ไม่ต่ำกว่าร้อยละ 75	ร้อยละของโครงการแล้วเสร็จตามระยะเวลาที่กำหนด ไม่ต่ำกว่าร้อยละ 75
275	โครงการอบรมให้ความรู้การจัดการน้ำและการบำบัดน้ำเสียตามศาสตร์พระราชา	1	โครงการ	-	-	-	-	-	-	-	-	-	-	-	-	-	ร้อยละความพึงพอใจของผู้เข้าร่วมโครงการ ไม่ต่ำกว่าร้อยละ 75	ร้อยละของโครงการแล้วเสร็จตามระยะเวลาที่กำหนด ไม่ต่ำกว่าร้อยละ 75
276	โครงการอบรมให้ความรู้การวิเคราะห์ปริมาณสารประกอบฟีนอลิกและสารต้านอนุมูลอิสระในอาหารและเครื่องดื่ม	1	โครงการ	-	-	-	-	-	-	-	-	-	-	-	-	-	ร้อยละความพึงพอใจของผู้เข้าร่วมโครงการ ไม่ต่ำกว่าร้อยละ 75	ร้อยละของโครงการแล้วเสร็จตามระยะเวลาที่กำหนด ไม่ต่ำกว่าร้อยละ 75
277	โครงการเทคนิคการนำเสนออย่างมืออาชีพ (Pitching) และการพัฒนาบุคลิกภาพ	1	โครงการ	-	-	-	-	-	-	-	-	-	-	-	-	-	ร้อยละความพึงพอใจของผู้เข้าร่วมโครงการ ไม่ต่ำกว่าร้อยละ 75	ร้อยละของโครงการแล้วเสร็จตามระยะเวลาที่กำหนด ไม่ต่ำกว่าร้อยละ 75
278	โครงการพัฒนาระบบการจัดการความรู้ผ่านระบบเทคโนโลยีสารสนเทศ คณะทรัพยากรธรรมชาติ	1	โครงการ	-	-	-	-	-	-	-	-	-	-	-	-	-	ร้อยละความพึงพอใจของผู้เข้าร่วมโครงการ ไม่ต่ำกว่าร้อยละ 75	ร้อยละของโครงการแล้วเสร็จตามระยะเวลาที่กำหนด ไม่ต่ำกว่าร้อยละ 75

แผนปฏิบัติการมหาวิทยาลัยเทคโนโลยีราชมงคลธัญบุรี ประจำปีงบประมาณ พ.ศ. 2567

ยุทธศาสตร์จัดสรร / แผนงานพื้นฐาน / เป้าประสงค์เชิงยุทธศาสตร์ แผนงานรอง / เป้าหมายการให้บริการกระทรวง / เป้าหมายการให้บริการ หน่วยงาน / ผลผลิต โครงการ / กิจกรรม	จำนวน โครงการ/ ชุด/รายการ	งบประมาณ ที่ได้รับจัดสรร (บาท)	ระยะเวลาในการดำเนินโครงการ												ผลผลิตเชิงคุณภาพ	ผลผลิตเชิงเวลา	
			ไตรมาสที่ 1			ไตรมาสที่ 2			ไตรมาสที่ 3			ไตรมาสที่ 4					
			1-31 พ.ค. 66	1-30 พ.ย. 66	1-31 ธ.ค. 66	1-31 ม.ค. 67	1-29 ก.พ. 67	1-31 มี.ค. 67	1-30 เม.ย. 67	1-31 พ.ค. 67	1-30 มิ.ย. 67	1-31 ก.ค. 67	1-31 ส.ค. 67	1-30 ก.ย. 67			
ยุทธศาสตร์จัดสรร : ยุทธศาสตร์ด้านการพัฒนาและเสริมสร้างศักยภาพคน																	
แผนงาน : ด้านการพัฒนาและเสริมสร้างศักยภาพคน																	
เป้าประสงค์เชิงยุทธศาสตร์ : ยกระดับคุณภาพการศึกษา และการเรียนรู้ ตลอดชีวิต																	
เป้าหมายการให้บริการกระทรวง : ประชาชนได้รับการศึกษาและการ เรียนรู้ตลอดชีวิตที่มีมาตรฐาน คุณภาพสอดคล้องกับความต้องการของ ประเทศ																	
เป้าหมายการให้บริการหน่วยงาน : เพื่อผลิตกำลังคนด้านสังคมศาสตร์ ที่ คุณภาพตามความต้องการของประเทศ																	
ผลผลิต : ผู้อำนวยการศึกษาด้านสังคมศาสตร์																	
แผนการใช้จ่ายงบประมาณ																	
งบรายจ่ายอื่น																	
แผนการใช้จ่ายงบประมาณรวม รายไตรมาส	143	โครงการ	11,206,400			3,100,600			3,128,800			3,976,100			1,000,900		
แผนการใช้จ่ายงบประมาณรวม	143	โครงการ	11,206,400	618,800	1,142,400	1,339,400	1,018,000	1,239,200	871,600	545,600	1,571,800	1,858,700	319,300	548,200	133,400		
งบรายจ่ายอื่น มทร.ธัญบุรี งบประมาณเงินรายได้																	
แผนการใช้จ่ายงบประมาณรวม รายไตรมาส	17	โครงการ	2,377,100			538,000			238,500			1,279,000			321,600		
แผนการใช้จ่ายงบประมาณรวม	17	โครงการ	2,377,100	140,000	360,000	38,000	36,000	114,000	88,500	124,000	155,000	1,000,000	13,100	308,500	-		
กองนโยบายและแผน	3	โครงการ	490,000	-	-	-	-	100,000	-	100,000	-	-	-	290,000	-		
1 โครงการสัมมนาเครือข่ายกองนโยบายและแผน มหาวิทยาลัย เทคโนโลยีราชมงคล ครั้งที่ 12	1	โครงการ	100,000	-	-	-	-	100,000	-	-	-	-	-	-	-	ร้อยละ 75	ร้อยละของโครงการแล้วเสร็จตาม ระยะเวลาที่กำหนด ไม่ต่ำกว่าร้อยละ 75
2 โครงการพัฒนาและเพิ่มพูนความรู้ทักษะภาษาอังกฤษ (ฟัง พูด อ่าน เขียน) ให้แก่นักศึกษา มทร.ธัญบุรี	1	โครงการ	290,000	-	-	-	-	-	-	-	-	-	290,000	-	-	ร้อยละ 75	ร้อยละของโครงการแล้วเสร็จตาม ระยะเวลาที่กำหนด ไม่ต่ำกว่าร้อยละ 75
3 โครงการพัฒนาเครือข่ายศึกษาและเครือข่ายบุคลากรงานแผน งานงบประมาณ และงานข้อมูลสารสนเทศ 4 วิทยาเขต	1	โครงการ	100,000	-	-	-	-	-	-	100,000	-	-	-	-	-	ร้อยละ 75	ร้อยละของโครงการแล้วเสร็จตาม ระยะเวลาที่กำหนด ไม่ต่ำกว่าร้อยละ 75
กองบริหารงานบุคคล	11	โครงการ	1,739,100	140,000	360,000	27,000	36,000	-	74,500	10,000	60,000	1,000,000	13,100	18,500	-		
4 โครงการปฐมนิเทศข้าราชการและพนักงานในสถาบันอุดมศึกษาที่ ได้รับอนุมัติให้ลาศึกษาต่อและเป็นผู้อยู่ในแผนสนับสนุน การศึกษาประจำปี 2567	1	โครงการ	13,100	-	-	-	-	-	-	-	-	-	13,100	-	-	ร้อยละ 75	ร้อยละของโครงการแล้วเสร็จตาม ระยะเวลาที่กำหนด ไม่ต่ำกว่าร้อยละ 75
5 โครงการปฐมนิเทศข้าราชการ พนักงานในสถาบันอุดมศึกษา และ อาจารย์บรรณารักษ์ใหม่ (สายวิชาการและสายสนับสนุน) ประจำปี 2567	1	โครงการ	36,000	-	-	-	36,000	-	-	-	-	-	-	-	-	ร้อยละ 75	ร้อยละของโครงการแล้วเสร็จตาม ระยะเวลาที่กำหนด ไม่ต่ำกว่าร้อยละ 75
6 โครงการประชุมสัมมนาเพื่อพัฒนาเครือข่ายการบริหารงานบุคคล 9 มทร.	1	โครงการ	60,000	-	-	-	-	-	-	-	60,000	-	-	-	-	ร้อยละ 75	ร้อยละของโครงการแล้วเสร็จตาม ระยะเวลาที่กำหนด ไม่ต่ำกว่าร้อยละ 75

แผนปฏิบัติการมหาวิทยาลัยเทคโนโลยีราชมงคลธัญบุรี ประจำปีงบประมาณ พ.ศ. 2567

ยุทธศาสตร์จัดสรร / แผนงานพื้นฐาน / เป้าประสงค์เชิงยุทธศาสตร์ แผนงานรอง / เป้าหมายการให้บริการกระทรวง / เป้าหมายการให้บริการ หน่วยงาน / ผลผลิต / โครงการ / กิจกรรม	จำนวน โครงการ/ ชุด/รายการ	งบประมาณ ที่ได้รับจัดสรร (บาท)	ระยะเวลาในการดำเนินโครงการ												ผลผลิตเชิงคุณภาพ	ผลผลิตเชิงเวลา		
			ไตรมาสที่ 1			ไตรมาสที่ 2			ไตรมาสที่ 3			ไตรมาสที่ 4						
			1-31 ต.ค. 66	1-30 พ.ย. 66	1-31 ธ.ค. 66	1-31 ม.ค. 67	1-29 ก.พ. 67	1-31 มี.ค. 67	1-30 เม.ย. 67	1-31 พ.ค. 67	1-30 มิ.ย. 67	1-31 ก.ค. 67	1-31 ส.ค. 67	1-30 ก.ย. 67				
7	โครงการพัฒนาศักยภาพบุคลากรงานบริหารบุคคล เพื่อพัฒนา เครือข่าย 4 วิทยาเขต	1	โครงการ	18,500	-	-	-	-	-	-	-	-	-	-	18,500	-	ร้อยละความพึงพอใจของ ผู้เข้าร่วมโครงการ ไม่ต่ำกว่า ร้อยละ 75	ร้อยละของโครงการแล้วเสร็จตาม ระยะเวลาที่กำหนด ไม่ต่ำกว่าร้อยละ 75
8	โครงการสร้างเสริมคุณภาพชีวิตสำหรับบุคลากรทางการศึกษา	1	โครงการ	10,000	-	-	-	-	-	-	-	-	-	-	10,000	-	ร้อยละความพึงพอใจของ ผู้เข้าร่วมโครงการ ไม่ต่ำกว่า ร้อยละ 75	ร้อยละของโครงการแล้วเสร็จตาม ระยะเวลาที่กำหนด ไม่ต่ำกว่าร้อยละ 75
9	โครงการส่งเสริมและพัฒนาศักยภาพบุคลากรสายวิชาการ เพื่อการ แต่งตั้งให้ดำรงตำแหน่งทางวิชาการ	1	โครงการ	360,000	-	360,000	-	-	-	-	-	-	-	-	-	-	ร้อยละความพึงพอใจของ ผู้เข้าร่วมโครงการ ไม่ต่ำกว่า ร้อยละ 75	ร้อยละของโครงการแล้วเสร็จตาม ระยะเวลาที่กำหนด ไม่ต่ำกว่าร้อยละ 75
10	โครงการส่งเสริมและพัฒนาศักยภาพบุคลากรสายสนับสนุน เพื่อ การกำหนดตำแหน่งที่สูงขึ้น	1	โครงการ	140,000	140,000	-	-	-	-	-	-	-	-	-	-	-	ร้อยละความพึงพอใจของ ผู้เข้าร่วมโครงการ ไม่ต่ำกว่า ร้อยละ 75	ร้อยละของโครงการแล้วเสร็จตาม ระยะเวลาที่กำหนด ไม่ต่ำกว่าร้อยละ 75
11	โครงการเสริมสร้างวัฒนธรรมองค์กรแก่บุคลากรทางการศึกษา	1	โครงการ	24,500	-	-	-	-	-	24,500	-	-	-	-	-	-	ร้อยละความพึงพอใจของ ผู้เข้าร่วมโครงการ ไม่ต่ำกว่า ร้อยละ 75	ร้อยละของโครงการแล้วเสร็จตาม ระยะเวลาที่กำหนด ไม่ต่ำกว่าร้อยละ 75
12	โครงการเข้าร่วมการแข่งขันกีฬามูลนิธิสำนักงานคณะกรรมการ การอุดมศึกษา ครั้งที่ 40	1	โครงการ	1,000,000	-	-	-	-	-	-	-	-	1,000,000	-	-	-	ร้อยละความพึงพอใจของ ผู้เข้าร่วมโครงการ ไม่ต่ำกว่า ร้อยละ 75	ร้อยละของโครงการแล้วเสร็จตาม ระยะเวลาที่กำหนด ไม่ต่ำกว่าร้อยละ 75
13	โครงการพัฒนาศักยภาพด้านภาษาอังกฤษ สำหรับบุคลากร มหาวิทยาลัยเทคโนโลยีราชมงคลธัญบุรี	1	โครงการ	27,000	-	-	27,000	-	-	-	-	-	-	-	-	-	ร้อยละความพึงพอใจของ ผู้เข้าร่วมโครงการ ไม่ต่ำกว่า ร้อยละ 75	ร้อยละของโครงการแล้วเสร็จตาม ระยะเวลาที่กำหนด ไม่ต่ำกว่าร้อยละ 75
14	โครงการอบรมให้ความรู้และเสริมสร้างหลักปฏิบัติราชการที่ดี สำหรับบุคลากร มทร.ธัญบุรี	1	โครงการ	50,000	-	-	-	-	-	50,000	-	-	-	-	-	-	ร้อยละความพึงพอใจของ ผู้เข้าร่วมโครงการ ไม่ต่ำกว่า ร้อยละ 75	ร้อยละของโครงการแล้วเสร็จตาม ระยะเวลาที่กำหนด ไม่ต่ำกว่าร้อยละ 75
กองพัฒนานักศึกษา		1	โครงการ	95,000	-	-	-	-	-	-	95,000	-	-	-	-	-		
15	โครงการสัมมนาทิศทางการพัฒนาการศึกษา มทร.ธัญบุรี ประจำปี งบประมาณ พ.ศ. 2567	1	โครงการ	95,000	-	-	-	-	-	-	-	95,000	-	-	-	-	ร้อยละความพึงพอใจของ ผู้เข้าร่วมโครงการ ไม่ต่ำกว่า ร้อยละ 75	ร้อยละของโครงการแล้วเสร็จตาม ระยะเวลาที่กำหนด ไม่ต่ำกว่าร้อยละ 75
หน่วยตรวจสอบภายใน		2	โครงการ	53,000	-	-	11,000	-	14,000	14,000	14,000	-	-	-	-	-		
16	โครงการพัฒนาศักยภาพงานตรวจสอบภายในมหาวิทยาลัย เทคโนโลยีราชมงคล 9 มทร.	1	โครงการ	42,000	-	-	-	-	14,000	14,000	14,000	-	-	-	-	-	ร้อยละความพึงพอใจของ ผู้เข้าร่วมโครงการ ไม่ต่ำกว่า ร้อยละ 75	ร้อยละของโครงการแล้วเสร็จตาม ระยะเวลาที่กำหนด ไม่ต่ำกว่าร้อยละ 75
17	โครงการฝึกอบรมเพื่อพัฒนาศักยภาพงานตรวจสอบภายใน	1	โครงการ	11,000	-	-	11,000	-	-	-	-	-	-	-	-	-	ร้อยละความพึงพอใจของ ผู้เข้าร่วมโครงการ ไม่ต่ำกว่า ร้อยละ 75	ร้อยละของโครงการแล้วเสร็จตาม ระยะเวลาที่กำหนด ไม่ต่ำกว่าร้อยละ 75
มหาวิทยาลัยเทคโนโลยีราชมงคลธัญบุรี นครราชสีมา																		
แผนการใช้จ่ายงบประมาณรวม รายไตรมาส		73	โครงการ	5,648,300			1,072,200			2,130,500			1,924,800			520,800		
แผนการใช้จ่ายงบประมาณรวม		73	โครงการ	5,648,300	298,700	318,700	454,800	525,000	836,800	768,700	246,400	1,187,700	490,700	258,700	153,700	108,400		
กองนโยบายและแผน		4	โครงการ	744,100	48,700	48,700	148,700	48,700	48,700	48,700	48,700	48,700	48,700	48,700	48,700	108,400		
1	โครงการความร่วมมือทางวิชาการกับได้วันเพื่อการสอนภาษาจีน	1	โครงการ	290,400	24,200	24,200	24,200	24,200	24,200	24,200	24,200	24,200	24,200	24,200	24,200	24,200	ร้อยละความพึงพอใจของ ผู้เข้าร่วมโครงการ ไม่ต่ำกว่า ร้อยละ 75	ร้อยละของโครงการแล้วเสร็จตาม ระยะเวลาที่กำหนด ไม่ต่ำกว่าร้อยละ 75

แผนปฏิบัติการมหาวิทยาลัยเทคโนโลยีราชมงคลธัญบุรี ประจำปีงบประมาณ พ.ศ. 2567

ยุทธศาสตร์จัดสรร / แผนงานพื้นฐาน / เป้าประสงค์เชิงยุทธศาสตร์ แผนงานรอง / เป้าหมายการให้บริการกระทรวง / เป้าหมายการให้บริการ หน่วยงาน / ผลผลิต / โครงการ / กิจกรรม	จำนวน โครงการ/ ชุด/รายการ	งบประมาณ ที่ได้รับจัดสรร (บาท)	ระยะเวลาในการดำเนินโครงการ												ผลผลิตเชิงคุณภาพ	ผลผลิตเชิงเวลา		
			ไตรมาสที่ 1			ไตรมาสที่ 2			ไตรมาสที่ 3			ไตรมาสที่ 4						
			1-31 ต.ค. 66	1-30 พ.ย. 66	1-31 ธ.ค. 66	1-31 ม.ค. 67	1-29 ก.พ. 67	1-31 มี.ค. 67	1-30 เม.ย. 67	1-31 พ.ค. 67	1-30 มิ.ย. 67	1-31 ก.ค. 67	1-31 ส.ค. 67	1-30 ก.ย. 67				
2	โครงการจัดหาอาจารย์สอนภาษาจีนจาก Lanzhou Jiaotong University เพื่อพัฒนาทักษะทางด้านภาษาจีน	1	โครงการ	293,700	24,500	24,500	24,500	24,500	24,500	24,500	24,500	24,500	24,500	24,500	24,500	24,200	ร้อยละความพึงพอใจของผู้เข้าร่วมโครงการ ไม่ต่ำกว่าร้อยละ 75	ร้อยละของโครงการแล้วเสร็จตามระยะเวลาที่กำหนด ไม่ต่ำกว่าร้อยละ 75
3	โครงการสอบคัดเลือกนักศึกษาทุนพระราชทานในสมเด็จพระกนิษฐาธิราชเจ้ากรมสมเด็จพระเทพรัตนราชสุดาฯ สยามบรมราชกุมารี ณ สถาบันเทคโนโลยีการเกษตรกำแพงแสน ประจำปีการศึกษา 2567	1	โครงการ	100,000	-	-	100,000	-	-	-	-	-	-	-	-	-	ร้อยละความพึงพอใจของผู้เข้าร่วมโครงการ ไม่ต่ำกว่าร้อยละ 75	ร้อยละของโครงการแล้วเสร็จตามระยะเวลาที่กำหนด ไม่ต่ำกว่าร้อยละ 75
4	โครงการนำนักศึกษาทุนพระราชทาน เข้าศึกษาต่อที่พระกนิษฐาธิราชเจ้ากรมสมเด็จพระเทพรัตนราชสุดาฯ เจ้าฟ้ามหาดัชนีสิรินธรฯ	1	โครงการ	60,000	-	-	-	-	-	-	-	-	-	-	-	60,000	ร้อยละความพึงพอใจของผู้เข้าร่วมโครงการ ไม่ต่ำกว่าร้อยละ 75	ร้อยละของโครงการแล้วเสร็จตามระยะเวลาที่กำหนด ไม่ต่ำกว่าร้อยละ 75
กองบริหารงานบุคคล		1	โครงการ	100,000	-	-	-	-	100,000	-	-	-	-	-	-	-		
5	โครงการพัฒนาศักยภาพบุคลากรกองบริหารงานบุคคลเพื่อส่งเสริมการปฏิบัติงานตามภารกิจ ประจำปี 2567	1	โครงการ	100,000	-	-	-	-	100,000	-	-	-	-	-	-	-	ร้อยละความพึงพอใจของผู้เข้าร่วมโครงการ ไม่ต่ำกว่าร้อยละ 75	ร้อยละของโครงการแล้วเสร็จตามระยะเวลาที่กำหนด ไม่ต่ำกว่าร้อยละ 75
กองพัฒนานักศึกษา		5	โครงการ	530,000	-	50,000	25,000	-	-	60,000	-	395,000	-	-	-	-		
6	โครงการพัฒนาศักยภาพผู้นำนักศึกษา และผู้สร้างคุณประโยชน์มหาวิทยาลัยเทคโนโลยีราชมงคลธัญบุรี	1	โครงการ	350,000	-	-	-	-	-	-	-	350,000	-	-	-	-	ร้อยละความพึงพอใจของผู้เข้าร่วมโครงการ ไม่ต่ำกว่าร้อยละ 75	ร้อยละของโครงการแล้วเสร็จตามระยะเวลาที่กำหนด ไม่ต่ำกว่าร้อยละ 75
7	โครงการสัมมนาอาจารย์ที่ปรึกษามหาวิทยาลัยเทคโนโลยีราชมงคลธัญบุรี ประจำปี พ.ศ. 2567	1	โครงการ	45,000	-	-	-	-	-	-	-	45,000	-	-	-	-	ร้อยละความพึงพอใจของผู้เข้าร่วมโครงการ ไม่ต่ำกว่าร้อยละ 75	ร้อยละของโครงการแล้วเสร็จตามระยะเวลาที่กำหนด ไม่ต่ำกว่าร้อยละ 75
8	โครงการอบรมอาจารย์อิสระ ประจำปีงบประมาณ พ.ศ. 2567	1	โครงการ	60,000	-	-	-	-	-	60,000	-	-	-	-	-	-	ร้อยละความพึงพอใจของผู้เข้าร่วมโครงการ ไม่ต่ำกว่าร้อยละ 75	ร้อยละของโครงการแล้วเสร็จตามระยะเวลาที่กำหนด ไม่ต่ำกว่าร้อยละ 75
9	โครงการพัฒนาความรู้เสริมสร้างประสบการณ์นักศึกษาให้เป็นบัณฑิตที่พึงประสงค์	1	โครงการ	50,000	-	50,000	-	-	-	-	-	-	-	-	-	-	ร้อยละความพึงพอใจของผู้เข้าร่วมโครงการ ไม่ต่ำกว่าร้อยละ 75	ร้อยละของโครงการแล้วเสร็จตามระยะเวลาที่กำหนด ไม่ต่ำกว่าร้อยละ 75
10	โครงการอบรมเชิงปฏิบัติการภูมิคุ้มกันใจ สร้างได้ สุขเป็น Heart Vaccine	1	โครงการ	25,000	-	-	25,000	-	-	-	-	-	-	-	-	-	ร้อยละความพึงพอใจของผู้เข้าร่วมโครงการ ไม่ต่ำกว่าร้อยละ 75	ร้อยละของโครงการแล้วเสร็จตามระยะเวลาที่กำหนด ไม่ต่ำกว่าร้อยละ 75
คณะบริหารธุรกิจ		53	โครงการ	3,757,000	50,000	220,000	200,000	415,000	536,000	660,000	175,000	744,000	442,000	210,000	105,000	-		
11	โครงการ Open house เปิดประตูสู่นักบริหารธุรกิจ และประชาสัมพันธ์หลักสูตร	1	โครงการ	120,000	-	120,000	-	-	-	-	-	-	-	-	-	-	ร้อยละความพึงพอใจของผู้เข้าร่วมโครงการ ไม่ต่ำกว่าร้อยละ 75	ร้อยละของโครงการแล้วเสร็จตามระยะเวลาที่กำหนด ไม่ต่ำกว่าร้อยละ 75
12	โครงการสัมมนาและแข่งขันทักษะทางวิชาการด้านบริหารธุรกิจ 9 มทร.ครั้งที่ 11	1	โครงการ	290,000	-	-	-	290,000	-	-	-	-	-	-	-	-	ร้อยละความพึงพอใจของผู้เข้าร่วมโครงการ ไม่ต่ำกว่าร้อยละ 75	ร้อยละของโครงการแล้วเสร็จตามระยะเวลาที่กำหนด ไม่ต่ำกว่าร้อยละ 75

แผนปฏิบัติการมหาวิทยาลัยเทคโนโลยีราชมงคลธัญบุรี ประจำปีงบประมาณ พ.ศ. 2567

ยุทธศาสตร์จัดสรร / แผนงานพื้นฐาน / เป้าประสงค์เชิงยุทธศาสตร์ แผนงานรอง / เป้าหมายการให้บริการกระทรวง / เป้าหมายการให้บริการ หน่วยงาน / ผลผลิต / โครงการ / กิจกรรม	จำนวน โครงการ/ ชุด/รายการ	งบประมาณ ที่ได้รับจัดสรร (บาท)	ระยะเวลาในการดำเนินโครงการ												ผลผลิตเชิงคุณภาพ	ผลผลิตเชิงเวลา		
			ไตรมาสที่ 1			ไตรมาสที่ 2			ไตรมาสที่ 3			ไตรมาสที่ 4						
			1-31 ต.ค. 66	1-30 พ.ย. 66	1-31 ธ.ค. 66	1-31 ม.ค. 67	1-29 ก.พ. 67	1-31 มี.ค. 67	1-30 เม.ย. 67	1-31 พ.ค.67	1-30 มิ.ย.67	1-31 ก.ค.67	1-31 ส.ค.67	1-30 ก.ย.67				
13 โครงการอบรมปรับความรู้พื้นฐานคณะบริหารธุรกิจและหมวด วิชาศึกษาทั่วไป (รายวิชาออกแผนการเรียน) สำหรับนักศึกษา เทียบโอนผลการเรียน	1	โครงการ	54,000	-	-	-	-	-	-	-	-	54,000	-	-	-	-	ร้อยละความพึงพอใจของ ผู้เข้าร่วมโครงการ ไม่ต่ำกว่า ร้อยละ 75	ร้อยละของโครงการแล้วเสร็จตาม ระยะเวลาที่กำหนด ไม่ต่ำกว่าร้อยละ 75
14 โครงการเสริมสร้างประสบการณ์สำหรับนักเรียนแพทย์ผลงานวิจัย ระดับนานาชาติ	1	โครงการ	135,000	-	-	-	-	-	-	-	-	135,000	-	-	-	-	ร้อยละความพึงพอใจของ ผู้เข้าร่วมโครงการ ไม่ต่ำกว่า ร้อยละ 75	ร้อยละของโครงการแล้วเสร็จตาม ระยะเวลาที่กำหนด ไม่ต่ำกว่าร้อยละ 75
15 โครงการพัฒนาศักยภาพนักศึกษาฝึกงานปวส.ป.ตรี (เตรียมความ พร้อมก่อนออกฝึกงาน)	1	โครงการ	25,000	-	-	-	25,000	-	-	-	-	-	-	-	-	-	ร้อยละความพึงพอใจของ ผู้เข้าร่วมโครงการ ไม่ต่ำกว่า ร้อยละ 75	ร้อยละของโครงการแล้วเสร็จตาม ระยะเวลาที่กำหนด ไม่ต่ำกว่าร้อยละ 75
16 โครงการปฐมนิเทศนักศึกษาฝึกประสบการณ์วิชาชีพ ภาคฤดูร้อน	1	โครงการ	10,000	-	-	-	-	-	10,000	-	-	-	-	-	-	-	ร้อยละความพึงพอใจของ ผู้เข้าร่วมโครงการ ไม่ต่ำกว่า ร้อยละ 75	ร้อยละของโครงการแล้วเสร็จตาม ระยะเวลาที่กำหนด ไม่ต่ำกว่าร้อยละ 75
17 โครงการอบรมเชิงปฏิบัติการกำหนดผลการเรียนรู้ PLOs , YLOs และการจัดทำ Backward Curriculum Design ของกลุ่ม บริหารธุรกิจ	1	โครงการ	161,000	-	-	-	-	161,000	-	-	-	-	-	-	-	-	ร้อยละความพึงพอใจของ ผู้เข้าร่วมโครงการ ไม่ต่ำกว่า ร้อยละ 75	ร้อยละของโครงการแล้วเสร็จตาม ระยะเวลาที่กำหนด ไม่ต่ำกว่าร้อยละ 75
18 โครงการจัดทำ Business Administration Dictionary	1	โครงการ	40,000	-	-	-	-	-	-	-	-	40,000	-	-	-	-	ร้อยละความพึงพอใจของ ผู้เข้าร่วมโครงการ ไม่ต่ำกว่า ร้อยละ 75	ร้อยละของโครงการแล้วเสร็จตาม ระยะเวลาที่กำหนด ไม่ต่ำกว่าร้อยละ 75
19 โครงการผลิตสื่อ MOOC Phase 2	1	โครงการ	150,000	-	-	-	-	-	-	-	150,000	-	-	-	-	-	ร้อยละความพึงพอใจของ ผู้เข้าร่วมโครงการ ไม่ต่ำกว่า ร้อยละ 75	ร้อยละของโครงการแล้วเสร็จตาม ระยะเวลาที่กำหนด ไม่ต่ำกว่าร้อยละ 75
20 โครงการสร้างผู้ประกอบการ โดยกิจกรรมสหกรณ์ร้านค้า คณะ บริหารธุรกิจ	1	โครงการ	-	-	-	-	-	-	-	-	-	-	-	-	-	-	ร้อยละความพึงพอใจของ ผู้เข้าร่วมโครงการ ไม่ต่ำกว่า ร้อยละ 75	ร้อยละของโครงการแล้วเสร็จตาม ระยะเวลาที่กำหนด ไม่ต่ำกว่าร้อยละ 75
21 โครงการ "อบรมเชิงปฏิบัติการเพื่อเข้าสู่ตำแหน่งทางวิชาการและ การกำหนดตำแหน่งที่สูงขึ้นบุคลากรสายสนับสนุน	1	โครงการ	70,000	-	-	-	-	-	-	-	70,000	-	-	-	-	-	ร้อยละความพึงพอใจของ ผู้เข้าร่วมโครงการ ไม่ต่ำกว่า ร้อยละ 75	ร้อยละของโครงการแล้วเสร็จตาม ระยะเวลาที่กำหนด ไม่ต่ำกว่าร้อยละ 75
22 โครงการที่เลือกลงชื่อตำแหน่งทางวิชาการ	1	โครงการ	50,000	-	-	-	-	-	-	-	50,000	-	-	-	-	-	ร้อยละความพึงพอใจของ ผู้เข้าร่วมโครงการ ไม่ต่ำกว่า ร้อยละ 75	ร้อยละของโครงการแล้วเสร็จตาม ระยะเวลาที่กำหนด ไม่ต่ำกว่าร้อยละ 75
23 โครงการอบรมเชิงปฏิบัติการบูรณาการศาสตร์ด้านบริหารธุรกิจ กับอุตสาหกรรมเกษตร อัจฉริยะและอาหาร	1	โครงการ	35,000	-	-	-	-	35,000	-	-	-	-	-	-	-	-	ร้อยละความพึงพอใจของ ผู้เข้าร่วมโครงการ ไม่ต่ำกว่า ร้อยละ 75	ร้อยละของโครงการแล้วเสร็จตาม ระยะเวลาที่กำหนด ไม่ต่ำกว่าร้อยละ 75

แผนปฏิบัติการมหาวิทยาลัยเทคโนโลยีราชมงคลธัญบุรี ประจำปีงบประมาณ พ.ศ. 2567

ยุทธศาสตร์จัดสรร / แผนงานพื้นฐาน / เป้าประสงค์เชิงยุทธศาสตร์ แผนงานรอง / เป้าหมายการให้บริการกระทรวง / เป้าหมายการให้บริการ หน่วยงาน / ผลผลิต / โครงการ / กิจกรรม	จำนวน โครงการ/ ชุด/รายการ	งบประมาณ ที่ได้รับจัดสรร (บาท)	ระยะเวลาในการดำเนินโครงการ												ผลผลิตเชิงคุณภาพ	ผลผลิตเชิงเวลา		
			ไตรมาสที่ 1			ไตรมาสที่ 2			ไตรมาสที่ 3			ไตรมาสที่ 4						
			1-31 พ.ค. 66	1-30 พ.ย. 66	1-31 ธ.ค. 66	1-31 ม.ค. 67	1-29 ก.พ. 67	1-31 มี.ค. 67	1-30 เม.ย. 67	1-31 พ.ค.67	1-30 มิ.ย.67	1-31 ก.ค.67	1-31 ส.ค.67	1-30 ก.ย.67				
24	โครงการอบรมเชิงปฏิบัติการบูรณาการศาสตร์ด้านบริหารธุรกิจ สุขภาพและการท่องเที่ยว	1	โครงการ	35,000	-	-	-	-	35,000	-	-	-	-	-	-	-	ร้อยละความพึงพอใจของผู้เข้าร่วมโครงการ ไม่ต่ำกว่า ร้อยละ 75	ร้อยละของโครงการแล้วเสร็จตาม ระยะเวลาที่กำหนด ไม่ต่ำกว่าร้อยละ 75
25	โครงการอบรมเชิงปฏิบัติการบูรณาการศาสตร์ด้านบริหารธุรกิจ กับอุตสาหกรรมโลจิสติกส์และการขนส่ง	1	โครงการ	30,000	-	-	-	-	30,000	-	-	-	-	-	-	-	ร้อยละความพึงพอใจของผู้เข้าร่วมโครงการ ไม่ต่ำกว่า ร้อยละ 75	ร้อยละของโครงการแล้วเสร็จตาม ระยะเวลาที่กำหนด ไม่ต่ำกว่าร้อยละ 75
26	โครงการ BA Team challenge พัฒนาการระบวนการปฏิบัติงานที่ดีสู่องค์กร	1	โครงการ	50,000	-	-	-	-	-	50,000	-	-	-	-	-	-	ร้อยละความพึงพอใจของผู้เข้าร่วมโครงการ ไม่ต่ำกว่า ร้อยละ 75	ร้อยละของโครงการแล้วเสร็จตาม ระยะเวลาที่กำหนด ไม่ต่ำกว่าร้อยละ 75
27	โครงการสื่อประชาสัมพันธ์คณะบริหารธุรกิจ	1	โครงการ	100,000	-	100,000	-	-	-	-	-	-	-	-	-	-	ร้อยละความพึงพอใจของผู้เข้าร่วมโครงการ ไม่ต่ำกว่า ร้อยละ 75	ร้อยละของโครงการแล้วเสร็จตาม ระยะเวลาที่กำหนด ไม่ต่ำกว่าร้อยละ 75
28	โครงการอบรมบุคลากรสาขาวิชาการและสายสนับสนุน สำหรับการรับรองความรู้ความเป็นเลิศทางการศึกษาคณะบริหารธุรกิจ	1	โครงการ	100,000	-	-	100,000	-	-	-	-	-	-	-	-	-	ร้อยละความพึงพอใจของผู้เข้าร่วมโครงการ ไม่ต่ำกว่า ร้อยละ 75	ร้อยละของโครงการแล้วเสร็จตาม ระยะเวลาที่กำหนด ไม่ต่ำกว่าร้อยละ 75
29	โครงการอบรมระบบบังคับดับเพลิงอาคารสูงคณะบริหารธุรกิจ	1	โครงการ	100,000	-	-	-	-	-	-	-	100,000	-	-	-	-	ร้อยละความพึงพอใจของผู้เข้าร่วมโครงการ ไม่ต่ำกว่า ร้อยละ 75	ร้อยละของโครงการแล้วเสร็จตาม ระยะเวลาที่กำหนด ไม่ต่ำกว่าร้อยละ 75
30	โครงการอบรมส่งเสริมความเข้มแข็งของบุคลากรสู้องค์กรแห่งความสุขและเสริมสร้างคุณธรรมจริยธรรมและหลักธรรมาภิบาล ในการทำงาน	1	โครงการ	50,000	-	-	-	-	50,000	-	-	-	-	-	-	-	ร้อยละความพึงพอใจของผู้เข้าร่วมโครงการ ไม่ต่ำกว่า ร้อยละ 75	ร้อยละของโครงการแล้วเสร็จตาม ระยะเวลาที่กำหนด ไม่ต่ำกว่าร้อยละ 75
31	โครงการพัฒนาอาจารย์ด้านการเรียนการสอนและงานวิจัยใน ต่างประเทศคณะบริหารธุรกิจ	1	โครงการ	80,000	-	-	-	-	-	80,000	-	-	-	-	-	-	ร้อยละความพึงพอใจของผู้เข้าร่วมโครงการ ไม่ต่ำกว่า ร้อยละ 75	ร้อยละของโครงการแล้วเสร็จตาม ระยะเวลาที่กำหนด ไม่ต่ำกว่าร้อยละ 75
32	โครงการประเมินการประคุณภาพการศึกษาภายในระดับหลักสูตร ประจำปีการศึกษา 2566	1	โครงการ	165,000	-	-	-	-	-	-	-	165,000	-	-	-	-	ร้อยละความพึงพอใจของผู้เข้าร่วมโครงการ ไม่ต่ำกว่า ร้อยละ 75	ร้อยละของโครงการแล้วเสร็จตาม ระยะเวลาที่กำหนด ไม่ต่ำกว่าร้อยละ 75
33	โครงการ BA Clinic	1	โครงการ	-	-	-	-	-	-	-	-	-	-	-	-	-	ร้อยละความพึงพอใจของผู้เข้าร่วมโครงการ ไม่ต่ำกว่า ร้อยละ 75	ร้อยละของโครงการแล้วเสร็จตาม ระยะเวลาที่กำหนด ไม่ต่ำกว่าร้อยละ 75
34	โครงการจัดทำแผนยุทธศาสตร์การพัฒนาคณะบริหารธุรกิจ ปรับปรุง ครั้งที่ 2	1	โครงการ	210,000	-	-	-	-	-	-	-	-	210,000	-	-	-	ร้อยละความพึงพอใจของผู้เข้าร่วมโครงการ ไม่ต่ำกว่า ร้อยละ 75	ร้อยละของโครงการแล้วเสร็จตาม ระยะเวลาที่กำหนด ไม่ต่ำกว่าร้อยละ 75

แผนปฏิบัติการมหาวิทยาลัยเทคโนโลยีราชมงคลธัญบุรี ประจำปีงบประมาณ พ.ศ. 2567

ยุทธศาสตร์จัดสรร / แผนงานพื้นฐาน / เป้าประสงค์เชิงยุทธศาสตร์ แผนงานรอง / เป้าหมายการให้บริการกระทรวง / เป้าหมายการให้บริการ หน่วยงาน / ผลผลิต / โครงการ / กิจกรรม	จำนวน โครงการ/ ชุด/รายการ	งบประมาณ ที่ได้รับจัดสรร (บาท)	ระยะเวลาในการดำเนินโครงการ												ผลผลิตเชิงคุณภาพ	ผลผลิตเชิงเวลา	
			ไตรมาสที่ 1			ไตรมาสที่ 2			ไตรมาสที่ 3			ไตรมาสที่ 4					
			1-31 ต.ค. 66	1-30 พ.ย. 66	1-31 ธ.ค. 66	1-31 ม.ค. 67	1-29 ก.พ. 67	1-31 มี.ค. 67	1-30 เม.ย. 67	1-31 พ.ค. 67	1-30 มิ.ย. 67	1-31 ก.ค. 67	1-31 ส.ค. 67	1-30 ก.ย. 67			
35	โครงการเตรียมความพร้อมในการประเมินคุณภาพการศึกษาเพื่อการดำเนินงานที่เป็นเลิศ EdPEx คณะบริหารธุรกิจ	1	โครงการ	105,000	-	-	-	-	-	-	-	-	-	105,000	-	ร้อยละความพึงพอใจของผู้เข้าร่วมโครงการ ไม่ต่ำกว่าร้อยละ 75	ร้อยละของโครงการแล้วเสร็จตามระยะเวลาที่กำหนด ไม่ต่ำกว่าร้อยละ 75
36	โครงการสร้างผู้ตรวจประเมินระบบคุณภาพ Internal Quality Assessment (IQA)	1	โครงการ	100,000	-	-	-	-	-	-	-	100,000	-	-	-	ร้อยละความพึงพอใจของผู้เข้าร่วมโครงการ ไม่ต่ำกว่าร้อยละ 75	ร้อยละของโครงการแล้วเสร็จตามระยะเวลาที่กำหนด ไม่ต่ำกว่าร้อยละ 75
37	โครงการจัดการความรู้ด้วยการบูรณาการข้ามศาสตร์ Smart Knowledge Management	1	โครงการ	20,000	-	-	-	-	20,000	-	-	-	-	-	-	ร้อยละความพึงพอใจของผู้เข้าร่วมโครงการ ไม่ต่ำกว่าร้อยละ 75	ร้อยละของโครงการแล้วเสร็จตามระยะเวลาที่กำหนด ไม่ต่ำกว่าร้อยละ 75
38	โครงการเตรียมความพร้อมสำหรับนักศึกษาใหม่สาขาการเงินในยุค Disruption	1	โครงการ	25,000	-	-	-	25,000	-	-	-	-	-	-	-	ร้อยละความพึงพอใจของผู้เข้าร่วมโครงการ ไม่ต่ำกว่าร้อยละ 75	ร้อยละของโครงการแล้วเสร็จตามระยะเวลาที่กำหนด ไม่ต่ำกว่าร้อยละ 75
39	โครงการเตรียมความพร้อมสำหรับผู้แนะนำการลงทุนตราสารทั่วไป (IC Plain)	1	โครงการ	25,000	-	-	-	-	25,000	-	-	-	-	-	-	ร้อยละความพึงพอใจของผู้เข้าร่วมโครงการ ไม่ต่ำกว่าร้อยละ 75	ร้อยละของโครงการแล้วเสร็จตามระยะเวลาที่กำหนด ไม่ต่ำกว่าร้อยละ 75
40	โครงการการเตรียมความพร้อมเพื่อประเมินความรู้ความสามารถทางด้านการเงิน	1	โครงการ	25,000	-	-	-	-	-	25,000	-	-	-	-	-	ร้อยละความพึงพอใจของผู้เข้าร่วมโครงการ ไม่ต่ำกว่าร้อยละ 75	ร้อยละของโครงการแล้วเสร็จตามระยะเวลาที่กำหนด ไม่ต่ำกว่าร้อยละ 75
41	โครงการการวางแผนการลงทุนเพื่อการเกษียณอายุของชุมชน	1	โครงการ	-	-	-	-	-	-	-	-	-	-	-	-	ร้อยละความพึงพอใจของผู้เข้าร่วมโครงการ ไม่ต่ำกว่าร้อยละ 75	ร้อยละของโครงการแล้วเสร็จตามระยะเวลาที่กำหนด ไม่ต่ำกว่าร้อยละ 75
42	โครงการการพัฒนาศักยภาพนักศึกษาและการศึกษาเรียนรู้เศรษฐกิจพอเพียงตามแนวพระราชดำริ สาขาการเงิน	1	โครงการ	50,000	-	-	-	-	50,000	-	-	-	-	-	-	ร้อยละความพึงพอใจของผู้เข้าร่วมโครงการ ไม่ต่ำกว่าร้อยละ 75	ร้อยละของโครงการแล้วเสร็จตามระยะเวลาที่กำหนด ไม่ต่ำกว่าร้อยละ 75
43	โครงการการสัมมนาทางด้านการเงินและการลงทุน	1	โครงการ	25,000	-	-	-	-	25,000	-	-	-	-	-	-	ร้อยละความพึงพอใจของผู้เข้าร่วมโครงการ ไม่ต่ำกว่าร้อยละ 75	ร้อยละของโครงการแล้วเสร็จตามระยะเวลาที่กำหนด ไม่ต่ำกว่าร้อยละ 75
44	โครงการเตรียมความพร้อมนักศึกษาสาขาการบัญชี	1	โครงการ	30,000	-	-	-	-	-	-	30,000	-	-	-	-	ร้อยละความพึงพอใจของผู้เข้าร่วมโครงการ ไม่ต่ำกว่าร้อยละ 75	ร้อยละของโครงการแล้วเสร็จตามระยะเวลาที่กำหนด ไม่ต่ำกว่าร้อยละ 75
45	โครงการส่งเสริมและพัฒนาศักยภาพนักศึกษาสาขาการบัญชี	1	โครงการ	80,000	-	-	-	-	-	-	80,000	-	-	-	-	ร้อยละความพึงพอใจของผู้เข้าร่วมโครงการ ไม่ต่ำกว่าร้อยละ 75	ร้อยละของโครงการแล้วเสร็จตามระยะเวลาที่กำหนด ไม่ต่ำกว่าร้อยละ 75

แผนปฏิบัติการมหาวิทยาลัยเทคโนโลยีราชมงคลธัญบุรี ประจำปีงบประมาณ พ.ศ. 2567

ยุทธศาสตร์จัดสรร / แผนงานพื้นฐาน / เป้าประสงค์เชิงยุทธศาสตร์ แผนงานรอง / เป้าหมายการให้บริการกระทรวง / เป้าหมายการให้บริการ หน่วยงาน / ผลผลิต / โครงการ / กิจกรรม	จำนวน โครงการ/ ชุด/รายการ	งบประมาณ ที่ได้รับจัดสรร (บาท)	ระยะเวลาในการดำเนินโครงการ												ผลผลิตเชิงคุณภาพ	ผลผลิตเชิงเวลา	
			ไตรมาสที่ 1			ไตรมาสที่ 2			ไตรมาสที่ 3			ไตรมาสที่ 4					
			1-31 ต.ค. 66	1-30 พ.ย. 66	1-31 ธ.ค. 66	1-31 ม.ค. 67	1-29 ก.พ. 67	1-31 มี.ค. 67	1-30 เม.ย. 67	1-31 พ.ค. 67	1-30 มิ.ย. 67	1-31 ก.ค. 67	1-31 ส.ค. 67	1-30 ก.ย. 67			
46	โครงการแข่งขันทักษะทางวิชาชีพบัญชี	1	โครงการ	60,000	-	-	-	-	60,000	-	-	-	-	-	-	ร้อยละความพึงพอใจของผู้เข้าร่วมโครงการ ไม่ต่ำกว่า ร้อยละ 75	ร้อยละของโครงการแล้วเสร็จตาม ระยะเวลาที่กำหนด ไม่ต่ำกว่า ร้อย ละ 75
47	โครงการนำเสนอผลงานวิจัยนักศึกษาระดับปริญญาตรี สาขาการ บัญชี	1	โครงการ	50,000	-	-	-	-	50,000	-	-	-	-	-	-	ร้อยละความพึงพอใจของผู้เข้าร่วมโครงการ ไม่ต่ำกว่า ร้อยละ 75	ร้อยละของโครงการแล้วเสร็จตาม ระยะเวลาที่กำหนด ไม่ต่ำกว่า ร้อย ละ 75
48	โครงการเรียนรู้นอกห้องเรียนสาขาการบัญชี	1	โครงการ	80,000	-	-	-	-	-	-	-	80,000	-	-	-	ร้อยละความพึงพอใจของผู้เข้าร่วมโครงการ ไม่ต่ำกว่า ร้อยละ 75	ร้อยละของโครงการแล้วเสร็จตาม ระยะเวลาที่กำหนด ไม่ต่ำกว่า ร้อย ละ 75
49	โครงการเสริมความพร้อมนักศึกษาด้านการตลาด	1	โครงการ	60,000	-	-	-	-	-	-	-	60,000	-	-	-	ร้อยละความพึงพอใจของผู้เข้าร่วมโครงการ ไม่ต่ำกว่า ร้อยละ 75	ร้อยละของโครงการแล้วเสร็จตาม ระยะเวลาที่กำหนด ไม่ต่ำกว่า ร้อย ละ 75
50	โครงการนันทนาการลดหุ่นฮาร์	1	โครงการ	30,000	-	-	-	-	-	30,000	-	-	-	-	-	ร้อยละความพึงพอใจของผู้เข้าร่วมโครงการ ไม่ต่ำกว่า ร้อยละ 75	ร้อยละของโครงการแล้วเสร็จตาม ระยะเวลาที่กำหนด ไม่ต่ำกว่า ร้อย ละ 75
51	โครงการ Young Start Up	1	โครงการ	40,000	-	-	-	-	40,000	-	-	-	-	-	-	ร้อยละความพึงพอใจของผู้เข้าร่วมโครงการ ไม่ต่ำกว่า ร้อยละ 75	ร้อยละของโครงการแล้วเสร็จตาม ระยะเวลาที่กำหนด ไม่ต่ำกว่า ร้อย ละ 75
52	โครงการศึกษาดูงานห้องเรียนนอกสถานที่	1	โครงการ	70,000	-	-	-	-	-	70,000	-	-	-	-	-	ร้อยละความพึงพอใจของผู้เข้าร่วมโครงการ ไม่ต่ำกว่า ร้อยละ 75	ร้อยละของโครงการแล้วเสร็จตาม ระยะเวลาที่กำหนด ไม่ต่ำกว่า ร้อย ละ 75
53	โครงการพัฒนาศักยภาพนักศึกษาสู่ความเป็นเลิศ	1	โครงการ	40,000	-	-	-	-	-	-	40,000	-	-	-	-	ร้อยละความพึงพอใจของผู้เข้าร่วมโครงการ ไม่ต่ำกว่า ร้อยละ 75	ร้อยละของโครงการแล้วเสร็จตาม ระยะเวลาที่กำหนด ไม่ต่ำกว่า ร้อย ละ 75
54	โครงการประชุมนิเทศนักศึกษาสหกิจศึกษา ภาคการศึกษาที่ 1	1	โครงการ	20,000	-	-	-	-	-	-	-	20,000	-	-	-	ร้อยละความพึงพอใจของผู้เข้าร่วมโครงการ ไม่ต่ำกว่า ร้อยละ 75	ร้อยละของโครงการแล้วเสร็จตาม ระยะเวลาที่กำหนด ไม่ต่ำกว่า ร้อย ละ 75
55	โครงการประชุมนิเทศนักศึกษาสหกิจศึกษา ภาคการศึกษาที่ 2	1	โครงการ	50,000	50,000	-	-	-	-	-	-	-	-	-	-	ร้อยละความพึงพอใจของผู้เข้าร่วมโครงการ ไม่ต่ำกว่า ร้อยละ 75	ร้อยละของโครงการแล้วเสร็จตาม ระยะเวลาที่กำหนด ไม่ต่ำกว่า ร้อย ละ 75
56	โครงการบิometrics นักศึกษาประกอบการวิชาชีพ และแข่งขัน ประกวดโครงงานสหกิจศึกษา คณะบริหารธุรกิจ มทร.ธัญบุรี	1	โครงการ	200,000	-	-	-	-	-	200,000	-	-	-	-	-	ร้อยละความพึงพอใจของผู้เข้าร่วมโครงการ ไม่ต่ำกว่า ร้อยละ 75	ร้อยละของโครงการแล้วเสร็จตาม ระยะเวลาที่กำหนด ไม่ต่ำกว่า ร้อย ละ 75
57	โครงการเสริมความพร้อมทักษะในศตวรรษที่ 21 ก่อนฝึก ประสบการณ์วิชาชีพ	1	โครงการ	300,000	-	-	100,000	100,000	100,000	-	-	-	-	-	-	ร้อยละความพึงพอใจของผู้เข้าร่วมโครงการ ไม่ต่ำกว่า ร้อยละ 75	ร้อยละของโครงการแล้วเสร็จตาม ระยะเวลาที่กำหนด ไม่ต่ำกว่า ร้อย ละ 75

แผนปฏิบัติการมหาวิทยาลัยเทคโนโลยีราชมงคลธัญบุรี ประจำปีงบประมาณ พ.ศ. 2567

ยุทธศาสตร์จัดสรร / แผนงานพื้นฐาน / เป็นประสงค์เชิงยุทธศาสตร์ แผนงานรอง / เป้าหมายการให้บริการกระทรวง / เป้าหมายการให้บริการ หน่วยงาน / ผลผลิต / โครงการ / กิจกรรม	จำนวน โครงการ/ ชุด/รายการ	งบประมาณ ที่ได้รับจัดสรร (บาท)	ระยะเวลาในการดำเนินโครงการ												ผลผลิตเชิงคุณภาพ	ผลผลิตเชิงเวลา		
			ไตรมาสที่ 1			ไตรมาสที่ 2			ไตรมาสที่ 3			ไตรมาสที่ 4						
			1-31 ต.ค. 66	1-30 พ.ย. 66	1-31 ธ.ค. 66	1-31 ม.ค. 67	1-29 ก.พ. 67	1-31 มี.ค. 67	1-30 เม.ย. 67	1-31 พ.ค. 67	1-30 มิ.ย. 67	1-31 ก.ค. 67	1-31 ส.ค. 67	1-30 ก.ย. 67				
ภาคสมทบ																		
58 โครงการปฐมนิเทศนักศึกษาใหม่ ระดับบัณฑิตศึกษา หลักสูตรบริหารธุรกิจมหาบัณฑิต คณะบริหารธุรกิจ ปีการศึกษา 2567	1	โครงการ	12,000	-	-	-	-	-	-	-	-	-	12,000	-	-	-	ร้อยละความพึงพอใจของผู้เข้าร่วมโครงการ ไม่ต่ำกว่าร้อยละ 75	ร้อยละของโครงการแล้วเสร็จตามระยะเวลาที่กำหนด ไม่ต่ำกว่าร้อยละ 75
59 โครงการพัฒนาศักยภาพในประเทศของนักศึกษา ระดับบัณฑิตศึกษาหลักสูตรบริหารธุรกิจมหาบัณฑิตรุ่นที่ 16	1	โครงการ	25,000	-	-	-	-	-	25,000	-	-	-	-	-	-	-	ร้อยละความพึงพอใจของผู้เข้าร่วมโครงการ ไม่ต่ำกว่าร้อยละ 75	ร้อยละของโครงการแล้วเสร็จตามระยะเวลาที่กำหนด ไม่ต่ำกว่าร้อยละ 75
60 โครงการอบรมเขียนวิทยานิพนธ์และการค้นคว้าอิสระสำหรับนักศึกษาระดับบัณฑิตศึกษา หลักสูตรบริหารธุรกิจมหาบัณฑิต	1	โครงการ	25,000	-	-	-	-	-	25,000	-	-	-	-	-	-	-	ร้อยละความพึงพอใจของผู้เข้าร่วมโครงการ ไม่ต่ำกว่าร้อยละ 75	ร้อยละของโครงการแล้วเสร็จตามระยะเวลาที่กำหนด ไม่ต่ำกว่าร้อยละ 75
61 โครงการพัฒนาศักยภาพทางด้านการจัดการต่างประเทศ ของนักศึกษาระดับบัณฑิตศึกษาหลักสูตรบริหารธุรกิจมหาบัณฑิตรุ่นที่ 16	1	โครงการ	150,000	-	-	-	-	-	-	150,000	-	-	-	-	-	-	ร้อยละความพึงพอใจของผู้เข้าร่วมโครงการ ไม่ต่ำกว่าร้อยละ 75	ร้อยละของโครงการแล้วเสร็จตามระยะเวลาที่กำหนด ไม่ต่ำกว่าร้อยละ 75
62 โครงการปฐมนิเทศนักศึกษาใหม่ ระดับบัณฑิตศึกษา หลักสูตรบัญชีมหาบัณฑิตคณะบริหารธุรกิจ ปีการศึกษา 2567	1	โครงการ	-	-	-	-	-	-	-	-	-	-	-	-	-	-	ร้อยละความพึงพอใจของผู้เข้าร่วมโครงการ ไม่ต่ำกว่าร้อยละ 75	ร้อยละของโครงการแล้วเสร็จตามระยะเวลาที่กำหนด ไม่ต่ำกว่าร้อยละ 75
63 โครงการพัฒนาศักยภาพในประเทศของนักศึกษา ระดับบัณฑิตศึกษาหลักสูตรบัญชีมหาบัณฑิต รุ่นที่ 8	1	โครงการ	-	-	-	-	-	-	-	-	-	-	-	-	-	-	ร้อยละความพึงพอใจของผู้เข้าร่วมโครงการ ไม่ต่ำกว่าร้อยละ 75	ร้อยละของโครงการแล้วเสร็จตามระยะเวลาที่กำหนด ไม่ต่ำกว่าร้อยละ 75
คณะสถาปัตยกรรมศาสตร์และศิลปกรรมสร้างสรรค์	7	โครงการ	200,000	200,000	-	-	-	-	-	-	-	-	-	-	-	-		
64 โครงการเข้าร่วมประกวดระดับชาติหรือนานาชาติ	1	โครงการ	30,000	30,000	-	-	-	-	-	-	-	-	-	-	-	-	ร้อยละความพึงพอใจของผู้เข้าร่วมโครงการ ไม่ต่ำกว่าร้อยละ 75	ร้อยละของโครงการแล้วเสร็จตามระยะเวลาที่กำหนด ไม่ต่ำกว่าร้อยละ 75
65 โครงการเพิ่มศักยภาพการเรียนรู้วิชาชีพเพื่อการเป็นผู้ประกอบการใหม่	1	โครงการ	37,000	37,000	-	-	-	-	-	-	-	-	-	-	-	-	ร้อยละความพึงพอใจของผู้เข้าร่วมโครงการ ไม่ต่ำกว่าร้อยละ 75	ร้อยละของโครงการแล้วเสร็จตามระยะเวลาที่กำหนด ไม่ต่ำกว่าร้อยละ 75
66 โครงการพัฒนากระบวนการสร้างสรรค์ศิลปนิพนธ์	1	โครงการ	23,000	23,000	-	-	-	-	-	-	-	-	-	-	-	-	ร้อยละความพึงพอใจของผู้เข้าร่วมโครงการ ไม่ต่ำกว่าร้อยละ 75	ร้อยละของโครงการแล้วเสร็จตามระยะเวลาที่กำหนด ไม่ต่ำกว่าร้อยละ 75
67 โครงการพัฒนาหลักสูตรศิลปกรรมศาสตร์บัณฑิต สาขาวิชาทัศนศิลป์ คณะสถาปัตยกรรมศาสตร์และศิลปกรรมสร้างสรรค์ (หลักสูตรปรับปรุง พ.ศ. 2568)	1	โครงการ	35,000	35,000	-	-	-	-	-	-	-	-	-	-	-	-	ร้อยละความพึงพอใจของผู้เข้าร่วมโครงการ ไม่ต่ำกว่าร้อยละ 75	ร้อยละของโครงการแล้วเสร็จตามระยะเวลาที่กำหนด ไม่ต่ำกว่าร้อยละ 75
68 โครงการพัฒนาหลักสูตรศิลปกรรมศาสตร์บัณฑิต สาขาการออกแบบอุตสาหกรรม คณะสถาปัตยกรรมศาสตร์และศิลปกรรมสร้างสรรค์ (หลักสูตรปรับปรุง พ.ศ. 2568)	1	โครงการ	35,000	35,000	-	-	-	-	-	-	-	-	-	-	-	-	ร้อยละความพึงพอใจของผู้เข้าร่วมโครงการ ไม่ต่ำกว่าร้อยละ 75	ร้อยละของโครงการแล้วเสร็จตามระยะเวลาที่กำหนด ไม่ต่ำกว่าร้อยละ 75
69 โครงการประกวดทักษะวิชาชีพด้านกรออกแบบ	1	โครงการ	10,000	10,000	-	-	-	-	-	-	-	-	-	-	-	-	ร้อยละความพึงพอใจของผู้เข้าร่วมโครงการ ไม่ต่ำกว่าร้อยละ 75	ร้อยละของโครงการแล้วเสร็จตามระยะเวลาที่กำหนด ไม่ต่ำกว่าร้อยละ 75
70 โครงการเพิ่มศักยภาพจัดการเรียนการสอน	1	โครงการ	30,000	30,000	-	-	-	-	-	-	-	-	-	-	-	-	ร้อยละความพึงพอใจของผู้เข้าร่วมโครงการ ไม่ต่ำกว่าร้อยละ 75	ร้อยละของโครงการแล้วเสร็จตามระยะเวลาที่กำหนด ไม่ต่ำกว่าร้อยละ 75

แผนปฏิบัติการมหาวิทยาลัยเทคโนโลยีราชมงคลธัญบุรี ประจำปีงบประมาณ พ.ศ. 2567

ยุทธศาสตร์จัดสรร / แผนงานพื้นฐาน / เป้าประสงค์เชิงยุทธศาสตร์ แผนงานรอง / เป้าหมายการให้บริการกระทรวง / เป้าหมายการให้บริการ หน่วยงาน / ผลผลิต / โครงการ / กิจกรรม	จำนวน โครงการ/ ชุด/รายการ	งบประมาณ ที่ได้รับจัดสรร (บาท)	ระยะเวลาในการดำเนินโครงการ												ผลผลิตเชิงคุณภาพ	ผลผลิตเชิงเวลา	
			ไตรมาสที่ 1			ไตรมาสที่ 2			ไตรมาสที่ 3			ไตรมาสที่ 4					
			1-31 ต.ค. 66	1-30 พ.ย. 66	1-31 ธ.ค. 66	1-31 ม.ค. 67	1-29 ก.พ. 67	1-31 มี.ค. 67	1-30 เม.ย. 67	1-31 พ.ค. 67	1-30 มิ.ย. 67	1-31 ก.ค. 67	1-31 ส.ค. 67	1-30 ก.ย. 67			
คณะวิทยาศาสตร์และเทคโนโลยีศาสตร์	3	โครงการ	317,200	-	-	81,100	61,300	152,100	-	22,700	-	-	-	-	-		
71 โครงการพัฒนาศูนย์วิจัยเชิงกลยุทธ์ของนักศึกษาล้านการ ท่องเที่ยวและการบริการ	1	โครงการ	84,000	-	-	-	61,300	-	-	22,700	-	-	-	-	-	ร้อยละความพึงพอใจของ ผู้เข้าร่วมโครงการ ไม่ต่ำกว่า ร้อยละ 75	ร้อยละของโครงการแล้วเสร็จตาม ระยะเวลาที่กำหนด ไม่ต่ำกว่าร้อย ละ 75
72 โครงการเพิ่มพูนทักษะวิชาชีพด้านภาษาอังกฤษเพื่อการสื่อสาร	1	โครงการ	111,000	-	-	81,100	-	29,900	-	-	-	-	-	-	-	ร้อยละความพึงพอใจของ ผู้เข้าร่วมโครงการ ไม่ต่ำกว่า ร้อยละ 75	ร้อยละของโครงการแล้วเสร็จตาม ระยะเวลาที่กำหนด ไม่ต่ำกว่าร้อย ละ 75
73 โครงการพัฒนาศูนย์วิจัยเชิงการแข่งขันทักษะวิชาการและนำเสนอ ผลงานวิชาการด้านศิลปศาสตร์	1	โครงการ	122,200	-	-	-	-	122,200	-	-	-	-	-	-	-	ร้อยละความพึงพอใจของ ผู้เข้าร่วมโครงการ ไม่ต่ำกว่า ร้อยละ 75	ร้อยละของโครงการแล้วเสร็จตาม ระยะเวลาที่กำหนด ไม่ต่ำกว่าร้อย ละ 75
มหาวิทยาลัยเทคโนโลยีราชมงคลธัญบุรี วิทยาเขตสุรินทร์																	
แผนการใช้จ่ายงบประมาณรวม รายไตรมาส	21	โครงการ	925,200	505,400			267,500			110,300			42,000				
แผนการใช้จ่ายงบประมาณรวม	21	โครงการ	925,200	150,100	253,700	101,600	164,700	88,400	14,400	13,200	9,100	88,000	16,000	26,000	-		
คณะเทคโนโลยีการจัดการ	21	โครงการ	925,200	150,100	253,700	101,600	164,700	88,400	14,400	13,200	9,100	88,000	16,000	26,000	-		
74 โครงการตรวจประเมินคุณภาพการศึกษาภายในระดับคณะ ประจำปีการศึกษา 2566	1	โครงการ	26,000	-	-	-	-	-	-	-	-	-	-	26,000	-	ร้อยละความพึงพอใจของ ผู้เข้าร่วมโครงการ ไม่ต่ำกว่า ร้อยละ 75	ร้อยละของโครงการแล้วเสร็จตาม ระยะเวลาที่กำหนด ไม่ต่ำกว่าร้อย ละ 75
75 โครงการตรวจประเมินคุณภาพการศึกษาภายในระดับหลักสูตร ประจำปีการศึกษา 2566	1	โครงการ	88,000	-	-	-	-	-	-	-	-	88,000	-	-	-	ร้อยละความพึงพอใจของ ผู้เข้าร่วมโครงการ ไม่ต่ำกว่า ร้อยละ 75	ร้อยละของโครงการแล้วเสร็จตาม ระยะเวลาที่กำหนด ไม่ต่ำกว่าร้อย ละ 75
76 โครงการการพัฒนาศักยภาพบุคลากรเพื่อขับเคลื่อนแผน ยุทธศาสตร์การพัฒนาคณะเทคโนโลยีการจัดการสู่ความเป็นเลิศ	1	โครงการ	244,600	-	244,600	-	-	-	-	-	-	-	-	-	-	ร้อยละความพึงพอใจของ ผู้เข้าร่วมโครงการ ไม่ต่ำกว่า ร้อยละ 75	ร้อยละของโครงการแล้วเสร็จตาม ระยะเวลาที่กำหนด ไม่ต่ำกว่าร้อย ละ 75
77 โครงการพัฒนาและปรับปรุงหลักสูตร คณะเทคโนโลยีการจัดการ	1	โครงการ	160,000	-	-	80,000	-	80,000	-	-	-	-	-	-	-	ร้อยละความพึงพอใจของ ผู้เข้าร่วมโครงการ ไม่ต่ำกว่า ร้อยละ 75	ร้อยละของโครงการแล้วเสร็จตาม ระยะเวลาที่กำหนด ไม่ต่ำกว่าร้อย ละ 75
78 โครงการเตรียมต้นกล้าสู่การเป็นผู้ประกอบการอย่างมืออาชีพ ปีที่ 2	1	โครงการ	16,000	-	-	-	-	-	-	-	-	-	16,000	-	-	ร้อยละความพึงพอใจของ ผู้เข้าร่วมโครงการ ไม่ต่ำกว่า ร้อยละ 75	ร้อยละของโครงการแล้วเสร็จตาม ระยะเวลาที่กำหนด ไม่ต่ำกว่าร้อย ละ 75
79 โครงการฝึกประสบการณ์วิชาชีพและสัมมนาสหกิจศึกษา คณะ เทคโนโลยีการจัดการ	1	โครงการ	89,600	35,100	9,100	-	14,700	8,400	-	13,200	9,100	-	-	-	-	ร้อยละความพึงพอใจของ ผู้เข้าร่วมโครงการ ไม่ต่ำกว่า ร้อยละ 75	ร้อยละของโครงการแล้วเสร็จตาม ระยะเวลาที่กำหนด ไม่ต่ำกว่าร้อย ละ 75
80 โครงการพัฒนาศักยภาพอาจารย์ที่ปรึกษาและการให้คำปรึกษานัก นักศึกษา คณะเทคโนโลยีการจัดการ	1	โครงการ	14,400	-	-	-	-	-	14,400	-	-	-	-	-	-	ร้อยละความพึงพอใจของ ผู้เข้าร่วมโครงการ ไม่ต่ำกว่า ร้อยละ 75	ร้อยละของโครงการแล้วเสร็จตาม ระยะเวลาที่กำหนด ไม่ต่ำกว่าร้อย ละ 75

แผนปฏิบัติการมหาวิทยาลัยเทคโนโลยีราชมงคลธัญบุรี ประจำปีงบประมาณ พ.ศ. 2567

ยุทธศาสตร์จัดสรร / แผนงานพื้นฐาน / เป้าประสงค์เชิงยุทธศาสตร์ แผนงานรอง / เป้าหมายการให้บริการกระทรวง / เป้าหมายการให้บริการ หน่วยงาน / ผลผลิต / โครงการ / กิจกรรม	จำนวน โครงการ/ ชุด/รายการ	งบประมาณ ที่ได้รับจัดสรร (บาท)	ระยะเวลาในการดำเนินโครงการ												ผลผลิตเชิงคุณภาพ	ผลผลิตเชิงเวลา		
			ไตรมาสที่ 1			ไตรมาสที่ 2			ไตรมาสที่ 3			ไตรมาสที่ 4						
			1-31 ต.ค. 66	1-30 พ.ย. 66	1-31 ธ.ค. 66	1-31 ม.ค. 67	1-29 ก.พ. 67	1-31 มี.ค. 67	1-30 เม.ย. 67	1-31 พ.ค. 67	1-30 มิ.ย. 67	1-31 ก.ค. 67	1-31 ส.ค. 67	1-30 ก.ย. 67				
81	โครงการการพัฒนาวิชาชีพคณาจารย์และศึกษานิเทศก์ปฏิบัติของ นักศึกษาระดับปริญญาตรีและบัณฑิตวิทยาลัย	1	โครงการ	21,600	-	-	21,600	-	-	-	-	-	-	-	-	-	ร้อยละความพึงพอใจของ ผู้เข้าร่วมโครงการ ไม่ต่ำกว่า ร้อยละ 75	ร้อยละของโครงการแล้วเสร็จตาม ระยะเวลาที่กำหนด ไม่ต่ำกว่าร้อยละ 75
82	โครงการเตรียมความพร้อมการสอบวัดความรู้ภาษาอังกฤษ ตามมาตรฐานสากล (Common European Framework of Reference for language (CEFR))	1	โครงการ	50,000	-	-	50,000	-	-	-	-	-	-	-	-	-	ร้อยละความพึงพอใจของ ผู้เข้าร่วมโครงการ ไม่ต่ำกว่า ร้อยละ 75	ร้อยละของโครงการแล้วเสร็จตาม ระยะเวลาที่กำหนด ไม่ต่ำกว่าร้อยละ 75
83	โครงการพัฒนาศักยภาพด้านดิจิทัลและทักษะการใช้เทคโนโลยีดิจิทัล (Digital Literacy) อย่างมีประสิทธิภาพ	1	โครงการ	25,000	25,000	-	-	-	-	-	-	-	-	-	-	-	ร้อยละความพึงพอใจของ ผู้เข้าร่วมโครงการ ไม่ต่ำกว่า ร้อยละ 75	ร้อยละของโครงการแล้วเสร็จตาม ระยะเวลาที่กำหนด ไม่ต่ำกว่าร้อยละ 75
84	โครงการสัมมนาและแข่งขันทักษะทางวิชาการด้านบริหารธุรกิจ 9 มทร.	1	โครงการ	100,000	-	-	100,000	-	-	-	-	-	-	-	-	-	ร้อยละความพึงพอใจของ ผู้เข้าร่วมโครงการ ไม่ต่ำกว่า ร้อยละ 75	ร้อยละของโครงการแล้วเสร็จตาม ระยะเวลาที่กำหนด ไม่ต่ำกว่าร้อยละ 75
85	โครงการจัดทำวารสารวิชาการเทคโนโลยีการจัดการ ประจำปี งบประมาณ พ.ศ.2567	1	โครงการ	50,000	50,000	-	-	-	-	-	-	-	-	-	-	-	ร้อยละความพึงพอใจของ ผู้เข้าร่วมโครงการ ไม่ต่ำกว่า ร้อยละ 75	ร้อยละของโครงการแล้วเสร็จตาม ระยะเวลาที่กำหนด ไม่ต่ำกว่าร้อยละ 75
86	โครงการโครงการพัฒนาศักยภาพนักศึกษา ระดับบัณฑิตศึกษา	1	โครงการ	40,000	40,000	-	-	-	-	-	-	-	-	-	-	-	ร้อยละความพึงพอใจของ ผู้เข้าร่วมโครงการ ไม่ต่ำกว่า ร้อยละ 75	ร้อยละของโครงการแล้วเสร็จตาม ระยะเวลาที่กำหนด ไม่ต่ำกว่าร้อยละ 75
87	โครงการห้องเรียนคู่ขนานระหว่างสถานประกอบการ และสาขา การจัดการท่องเที่ยวและการโรงแรม	1	โครงการ	-	-	-	-	-	-	-	-	-	-	-	-	-	ร้อยละความพึงพอใจของ ผู้เข้าร่วมโครงการ ไม่ต่ำกว่า ร้อยละ 75	ร้อยละของโครงการแล้วเสร็จตาม ระยะเวลาที่กำหนด ไม่ต่ำกว่าร้อยละ 75
88	โครงการฝึกบ่มจิตนักปฏิบัติสู่รุ่นพี่ศึกษาและอาชีวศึกษาอื่นได้	1	โครงการ	-	-	-	-	-	-	-	-	-	-	-	-	-	ร้อยละความพึงพอใจของ ผู้เข้าร่วมโครงการ ไม่ต่ำกว่า ร้อยละ 75	ร้อยละของโครงการแล้วเสร็จตาม ระยะเวลาที่กำหนด ไม่ต่ำกว่าร้อยละ 75
89	โครงการพัฒนาระดับบัณฑิตศึกษาด้านธุรกิจการเงินและอุตสาหกรรม บริการ	1	โครงการ	-	-	-	-	-	-	-	-	-	-	-	-	-	ร้อยละความพึงพอใจของ ผู้เข้าร่วมโครงการ ไม่ต่ำกว่า ร้อยละ 75	ร้อยละของโครงการแล้วเสร็จตาม ระยะเวลาที่กำหนด ไม่ต่ำกว่าร้อยละ 75
90	โครงการฝึกบ่มจิตนักปฏิบัติวิชาชีพการจัดการสปา	1	โครงการ	-	-	-	-	-	-	-	-	-	-	-	-	-	ร้อยละความพึงพอใจของ ผู้เข้าร่วมโครงการ ไม่ต่ำกว่า ร้อยละ 75	ร้อยละของโครงการแล้วเสร็จตาม ระยะเวลาที่กำหนด ไม่ต่ำกว่าร้อยละ 75
91	โครงการเสริมสร้างพัฒนาศักยภาพเรียนรู้ของนักศึกษาสาขาวิชา การจัดการประจำปีการศึกษา 2566	1	โครงการ	-	-	-	-	-	-	-	-	-	-	-	-	-	ร้อยละความพึงพอใจของ ผู้เข้าร่วมโครงการ ไม่ต่ำกว่า ร้อยละ 75	ร้อยละของโครงการแล้วเสร็จตาม ระยะเวลาที่กำหนด ไม่ต่ำกว่าร้อยละ 75

แผนปฏิบัติการมหาวิทยาลัยเทคโนโลยีราชมงคลธัญบุรี ประจำปีงบประมาณ พ.ศ. 2567

ยุทธศาสตร์จัดสรร / แผนงานพื้นฐาน / เป้าประสงค์เชิงยุทธศาสตร์ แผนงานรอง / เป้าหมายการให้บริการกระทรวง / เป้าหมายการให้บริการ หน่วยงาน / ผลผลิต / โครงการ / กิจกรรม	จำนวน โครงการ/ ชุด/รายการ	งบประมาณ ที่ได้รับจัดสรร (บาท)	ระยะเวลาในการดำเนินโครงการ												ผลผลิตเชิงคุณภาพ	ผลผลิตเชิงเวลา			
			ไตรมาสที่ 1			ไตรมาสที่ 2			ไตรมาสที่ 3			ไตรมาสที่ 4							
			1-31 ต.ค. 66	1-30 พ.ย. 66	1-31 ธ.ค. 66	1-31 ม.ค. 67	1-29 ก.พ. 67	1-31 มี.ค. 67	1-30 เม.ย. 67	1-31 พ.ค. 67	1-30 มิ.ย. 67	1-31 ก.ค. 67	1-31 ส.ค. 67	1-30 ก.ย. 67					
92	โครงการเพิ่มประสิทธิภาพนักศึกษาสาขาวิชาการตลาดสู่ตลาดแรงงาน ครั้งที่ 6	1	โครงการ	-	-	-	-	-	-	-	-	-	-	-	-	ร้อยละความพึงพอใจของผู้เข้าร่วมโครงการ ไม่ต่ำกว่าร้อยละ 75	ร้อยละของโครงการแล้วเสร็จตามระยะเวลาที่กำหนด ไม่ต่ำกว่าร้อยละ 75		
93	โครงการส่งเสริมและพัฒนาศักยภาพนักศึกษาสาขาวิชาการบัญชีตามทักษะการเรียนรู้ทางวิชาชีพบัญชี	1	โครงการ	-	-	-	-	-	-	-	-	-	-	-	-	ร้อยละความพึงพอใจของผู้เข้าร่วมโครงการ ไม่ต่ำกว่าร้อยละ 75	ร้อยละของโครงการแล้วเสร็จตามระยะเวลาที่กำหนด ไม่ต่ำกว่าร้อยละ 75		
94	โครงการเปิดโลกทัศน์พัฒนาศักยภาพเรียนรู้ของนักศึกษาสาขาภาษาศาสตร์ในศตวรรษที่ 21 ประจำปีการศึกษา 2566	1	โครงการ	-	-	-	-	-	-	-	-	-	-	-	-	ร้อยละความพึงพอใจของผู้เข้าร่วมโครงการ ไม่ต่ำกว่าร้อยละ 75	ร้อยละของโครงการแล้วเสร็จตามระยะเวลาที่กำหนด ไม่ต่ำกว่าร้อยละ 75		
มหาวิทยาลัยเทคโนโลยีราชมงคลธัญบุรี วิทยาเขตขอนแก่น																			
แผนการใช้จ่ายงบประมาณรวม รายไตรมาส			21	โครงการ	1,315,800	475,000			282,300			442,000			116,500				
แผนการใช้จ่ายงบประมาณรวม รายไตรมาส			21	โครงการ	1,315,800	-	160,000	315,000	242,300	40,000	-	132,000	30,000	280,000	31,500	60,000	25,000		
คณะครุศาสตร์อุตสาหกรรม			1	โครงการ	75,000	-	-	-	-	-	-	75,000	-	-	-	-			
95	โครงการอบรมเชิงปฏิบัติการบริหารจัดการความรู้และการบริหารความเสี่ยงสำหรับบุคลากร คณะครุศาสตร์อุตสาหกรรม	1	โครงการ	75,000	-	-	-	-	-	-	75,000	-	-	-	-	ร้อยละความพึงพอใจของผู้เข้าร่วมโครงการ ไม่ต่ำกว่าร้อยละ 75	ร้อยละของโครงการแล้วเสร็จตามระยะเวลาที่กำหนด ไม่ต่ำกว่าร้อยละ 75		
คณะบริหารธุรกิจและเทคโนโลยีสารสนเทศ			20	โครงการ	1,240,800	-	160,000	315,000	242,300	40,000	-	57,000	30,000	280,000	31,500	60,000	25,000		
96	โครงการสนับสนุนการดำเนินงานพิธีรับพระราชทานปริญญาบัตร ประจำปีการศึกษา 2565	1	โครงการ	150,000	-	150,000	-	-	-	-	-	-	-	-	-	ร้อยละความพึงพอใจของผู้เข้าร่วมโครงการ ไม่ต่ำกว่าร้อยละ 75	ร้อยละของโครงการแล้วเสร็จตามระยะเวลาที่กำหนด ไม่ต่ำกว่าร้อยละ 75		
97	โครงการปฐมนิเทศและเตรียมความพร้อมนักศึกษาคณะบริหารธุรกิจ 2 ปีการศึกษา 2567	1	โครงการ	10,000	-	10,000	-	-	-	-	-	-	-	-	-	ร้อยละความพึงพอใจของผู้เข้าร่วมโครงการ ไม่ต่ำกว่าร้อยละ 75	ร้อยละของโครงการแล้วเสร็จตามระยะเวลาที่กำหนด ไม่ต่ำกว่าร้อยละ 75		
98	โครงการแข่งขันทักษะทางวิชาการด้านบริหารธุรกิจ 9 มทร.	1	โครงการ	200,000	-	-	-	200,000	-	-	-	-	-	-	-	ร้อยละความพึงพอใจของผู้เข้าร่วมโครงการ ไม่ต่ำกว่าร้อยละ 75	ร้อยละของโครงการแล้วเสร็จตามระยะเวลาที่กำหนด ไม่ต่ำกว่าร้อยละ 75		
99	โครงการพัฒนาศักยภาพความรู้ความสามารถของนักศึกษากลุ่มวิชาชีพบริหารธุรกิจ หรือ Business Fair 2023 ครั้งที่ 27	1	โครงการ	180,000	-	-	180,000	-	-	-	-	-	-	-	-	ร้อยละความพึงพอใจของผู้เข้าร่วมโครงการ ไม่ต่ำกว่าร้อยละ 75	ร้อยละของโครงการแล้วเสร็จตามระยะเวลาที่กำหนด ไม่ต่ำกว่าร้อยละ 75		
100	โครงการอบรมสัมมนาเชิงปฏิบัติการเพื่อพัฒนาศักยภาพการเป็นผู้ประกอบการยุคใหม่แก่ศิษย์เก่าและนักศึกษารุ่นปัจจุบัน	1	โครงการ	20,000	-	-	-	-	-	-	-	-	-	20,000	-	ร้อยละความพึงพอใจของผู้เข้าร่วมโครงการ ไม่ต่ำกว่าร้อยละ 75	ร้อยละของโครงการแล้วเสร็จตามระยะเวลาที่กำหนด ไม่ต่ำกว่าร้อยละ 75		
101	โครงการอบรมเตรียมความพร้อมนักธุรกิจรุ่นใหม่ใส่ใจสิ่งแวดล้อม (Business camp)	1	โครงการ	30,000	-	-	-	-	-	-	-	30,000	-	-	-	ร้อยละความพึงพอใจของผู้เข้าร่วมโครงการ ไม่ต่ำกว่าร้อยละ 75	ร้อยละของโครงการแล้วเสร็จตามระยะเวลาที่กำหนด ไม่ต่ำกว่าร้อยละ 75		
102	โครงการพัฒนาศักยภาพบุคลากรสายสนับสนุน	1	โครงการ	70,000	-	-	70,000	-	-	-	-	-	-	-	-	ร้อยละความพึงพอใจของผู้เข้าร่วมโครงการ ไม่ต่ำกว่าร้อยละ 75	ร้อยละของโครงการแล้วเสร็จตามระยะเวลาที่กำหนด ไม่ต่ำกว่าร้อยละ 75		

แผนปฏิบัติการมหาวิทยาลัยเทคโนโลยีราชมงคลธัญบุรี ประจำปีงบประมาณ พ.ศ. 2567

ยุทธศาสตร์จัดสรร / แผนงานพื้นฐาน / เป้าประสงค์เชิงยุทธศาสตร์ แผนงานรอง / เป้าหมายการให้บริการกระทรวง / เป้าหมายการให้บริการ หน่วยงาน / ผลผลิต โครงการ / กิจกรรม	จำนวน โครงการ/ ชุดรายการ	งบประมาณ ที่ได้รับจัดสรร (บาท)	ระยะเวลาในการดำเนินโครงการ												ผลผลิตเชิงคุณภาพ	ผลผลิตเชิงเวลา		
			ไตรมาสที่ 1			ไตรมาสที่ 2			ไตรมาสที่ 3			ไตรมาสที่ 4						
			1-31 ต.ค. 66	1-30 พ.ย. 66	1-31 ธ.ค. 66	1-31 ม.ค. 67	1-29 ก.พ. 67	1-31 มี.ค. 67	1-30 เม.ย. 67	1-31 พ.ค. 67	1-30 มิ.ย. 67	1-31 ก.ค. 67	1-31 ส.ค. 67	1-30 ก.ย. 67				
103	โครงการสัมมนาขับเคลื่อนแผนยุทธศาสตร์ของกองบริหารธุรกิจและเทคโนโลยีสารสนเทศ	1	โครงการ	280,000	-	-	-	-	-	-	-	-	280,000	-	-	-	ร้อยละความพึงพอใจของผู้เข้าร่วมโครงการ ไม่ต่ำกว่าร้อยละ 75	ร้อยละของโครงการแล้วเสร็จตามระยะเวลาที่กำหนด ไม่ต่ำกว่าร้อยละ 75
104	โครงการอบรมเชิงปฏิบัติการเพื่อพัฒนาทักษะความรู้ด้านภาษาและทักษะดิจิทัลของบุคลากรและนักศึกษาคณะบริหารธุรกิจและเทคโนโลยีสารสนเทศ	1	โครงการ	25,200	-	-	25,200	-	-	-	-	-	-	-	-	-	ร้อยละความพึงพอใจของผู้เข้าร่วมโครงการ ไม่ต่ำกว่าร้อยละ 75	ร้อยละของโครงการแล้วเสร็จตามระยะเวลาที่กำหนด ไม่ต่ำกว่าร้อยละ 75
105	โครงการฝึกอบรมเชิงปฏิบัติการด้านการวิเคราะห์ข้อมูลงานวิจัยโดยใช้โปรแกรม SPSS	1	โครงการ	12,800	-	-	12,800	-	-	-	-	-	-	-	-	-	ร้อยละความพึงพอใจของผู้เข้าร่วมโครงการ ไม่ต่ำกว่าร้อยละ 75	ร้อยละของโครงการแล้วเสร็จตามระยะเวลาที่กำหนด ไม่ต่ำกว่าร้อยละ 75
106	โครงการอบรมการวิเคราะห์และการบริหารโครงการการลงทุน (Project Investment: Analysis and Management)	1	โครงการ	12,800	-	-	-	12,800	-	-	-	-	-	-	-	-	ร้อยละความพึงพอใจของผู้เข้าร่วมโครงการ ไม่ต่ำกว่าร้อยละ 75	ร้อยละของโครงการแล้วเสร็จตามระยะเวลาที่กำหนด ไม่ต่ำกว่าร้อยละ 75
107	โครงการเตรียมความพร้อมบัณฑิตผู้สำเร็จการศึกษาระดับปริญญาตรี สาขาวิศวกรรมศาสตร์	1	โครงการ	57,000	-	-	-	-	-	-	-	-	57,000	-	-	-	ร้อยละความพึงพอใจของผู้เข้าร่วมโครงการ ไม่ต่ำกว่าร้อยละ 75	ร้อยละของโครงการแล้วเสร็จตามระยะเวลาที่กำหนด ไม่ต่ำกว่าร้อยละ 75
108	โครงการพัฒนาพื้นที่เกษตรกรรมสู่การเป็นผู้ประกอบการสมัยใหม่เชิงสร้างสรรค์	1	โครงการ	25,000	-	-	-	-	-	-	-	-	-	-	25,000	-	ร้อยละความพึงพอใจของผู้เข้าร่วมโครงการ ไม่ต่ำกว่าร้อยละ 75	ร้อยละของโครงการแล้วเสร็จตามระยะเวลาที่กำหนด ไม่ต่ำกว่าร้อยละ 75
109	โครงการเตรียมความพร้อมวิชาชีพการตลาดผ่านเครือข่ายศิษย์เก่าเพื่อสร้างศักยภาพการทำงานและการประกอบอาชีพอิสระ	1	โครงการ	31,500	-	-	-	-	-	-	-	-	-	31,500	-	-	ร้อยละความพึงพอใจของผู้เข้าร่วมโครงการ ไม่ต่ำกว่าร้อยละ 75	ร้อยละของโครงการแล้วเสร็จตามระยะเวลาที่กำหนด ไม่ต่ำกว่าร้อยละ 75
110	โครงการเตรียมความพร้อมในการเป็นผู้ประกอบการ	1	โครงการ	40,000	-	-	-	-	-	-	-	-	-	-	40,000	-	ร้อยละความพึงพอใจของผู้เข้าร่วมโครงการ ไม่ต่ำกว่าร้อยละ 75	ร้อยละของโครงการแล้วเสร็จตามระยะเวลาที่กำหนด ไม่ต่ำกว่าร้อยละ 75
111	โครงการเพิ่มความรู้ด้านเทคโนโลยีทางบัญชี โปรแกรม Express	1	โครงการ	40,000	-	-	-	-	40,000	-	-	-	-	-	-	-	ร้อยละความพึงพอใจของผู้เข้าร่วมโครงการ ไม่ต่ำกว่าร้อยละ 75	ร้อยละของโครงการแล้วเสร็จตามระยะเวลาที่กำหนด ไม่ต่ำกว่าร้อยละ 75
112	โครงการอบรมการใช้ Excel ในงานบัญชี	1	โครงการ	16,000	-	-	-	16,000	-	-	-	-	-	-	-	-	ร้อยละความพึงพอใจของผู้เข้าร่วมโครงการ ไม่ต่ำกว่าร้อยละ 75	ร้อยละของโครงการแล้วเสร็จตามระยะเวลาที่กำหนด ไม่ต่ำกว่าร้อยละ 75
113	โครงการอบรมเชิงปฏิบัติการ "การพัฒนาศักยภาพนักศึกษาเพื่อสร้างความได้เปรียบทางการแข่งขันด้วยการท่องเที่ยวคาร์บอนต่ำ" (Low Carbon Tourism)	1	โครงการ	13,500	-	-	-	13,500	-	-	-	-	-	-	-	-	ร้อยละความพึงพอใจของผู้เข้าร่วมโครงการ ไม่ต่ำกว่าร้อยละ 75	ร้อยละของโครงการแล้วเสร็จตามระยะเวลาที่กำหนด ไม่ต่ำกว่าร้อยละ 75
114	โครงการอบรมเชิงปฏิบัติการให้ความรู้การปฐมพยาบาลเบื้องต้นและการช่วยฟื้นคืนชีพขั้นพื้นฐานเพื่อรองรับเหตุการณ์ฉุกเฉินแก่นักศึกษาสาขาการท่องเที่ยวและการบริการ	1	โครงการ	13,500	-	-	13,500	-	-	-	-	-	-	-	-	-	ร้อยละความพึงพอใจของผู้เข้าร่วมโครงการ ไม่ต่ำกว่าร้อยละ 75	ร้อยละของโครงการแล้วเสร็จตามระยะเวลาที่กำหนด ไม่ต่ำกว่าร้อยละ 75
115	โครงการพัฒนาทักษะการนำเสนองาน เพื่อสร้างบัณฑิตที่พึงประสงค์ต่อตลาดแรงงาน	1	โครงการ	13,500	-	-	13,500	-	-	-	-	-	-	-	-	-	ร้อยละความพึงพอใจของผู้เข้าร่วมโครงการ ไม่ต่ำกว่าร้อยละ 75	ร้อยละของโครงการแล้วเสร็จตามระยะเวลาที่กำหนด ไม่ต่ำกว่าร้อยละ 75

แผนปฏิบัติการมหาวิทยาลัยเทคโนโลยีราชมงคลธัญบุรี ประจำปีงบประมาณ พ.ศ. 2567

ยุทธศาสตร์จัดสรร / แผนงานพื้นฐาน / เป้าประสงค์เชิงยุทธศาสตร์ แผนงานรอง / เป้าหมายการให้บริการกระทรวง / เป้าหมายการให้บริการ หน่วยงาน / ผลผลิต / โครงการ / กิจกรรม	จำนวน โครงการ/ ชุด/รายการ	งบประมาณ ที่ได้รับจัดสรร (บาท)	ระยะเวลาในการดำเนินโครงการ												ผลผลิตเชิงคุณภาพ	ผลผลิตเชิงเวลา	
			ไตรมาสที่ 1			ไตรมาสที่ 2			ไตรมาสที่ 3			ไตรมาสที่ 4					
			1-31 ต.ค. 66	1-30 พ.ย. 66	1-31 ธ.ค. 66	1-31 ม.ค. 67	1-29 ก.พ. 67	1-31 มี.ค. 67	1-30 เม.ย. 67	1-31 พ.ค. 67	1-30 มิ.ย. 67	1-31 ก.ค. 67	1-31 ส.ค. 67	1-30 ก.ย. 67			
มหาวิทยาลัยเทคโนโลยีราชมงคลธัญบุรี วิทยาเขตสกลนคร																	
แผนการใช้จ่ายงบประมาณรวม รายไตรมาส	11	โครงการ	940,000	510,000			210,000			220,000			-				
แผนการใช้จ่ายงบประมาณรวม	11	โครงการ	940,000	30,000	50,000	430,000	50,000	160,000	-	30,000	190,000	-	-	-	-		
สำนักงานวิทยาเขตสกลนคร	3	โครงการ	260,000	-	-	-	-	160,000	-	-	100,000	-	-	-	-		
116 โครงการประชาสัมพันธ์มหาวิทยาลัยเทคโนโลยีราชมงคลธัญบุรี วิทยาเขตสกลนคร	1	โครงการ	120,000	-	-	-	-	120,000	-	-	-	-	-	-	-	ร้อยละความพึงพอใจของผู้เข้าร่วมโครงการ ไม่ต่ำกว่าร้อยละ 75	ร้อยละของโครงการแล้วเสร็จตามระยะเวลาที่กำหนด ไม่ต่ำกว่าร้อยละ 75
117 โครงการอบรมเชิงปฏิบัติการ จัดทำ ทบทวน และปรับปรุงแผนยุทธศาสตร์	1	โครงการ	100,000	-	-	-	-	40,000	-	-	100,000	-	-	-	-	ร้อยละความพึงพอใจของผู้เข้าร่วมโครงการ ไม่ต่ำกว่าร้อยละ 75	ร้อยละของโครงการแล้วเสร็จตามระยะเวลาที่กำหนด ไม่ต่ำกว่าร้อยละ 75
118 โครงการพัฒนาบุคลากรสายสนับสนุน มทร.ธัญบุรี วิทยาเขตสกลนคร เพื่อเข้าสู่ตำแหน่งที่สูงขึ้น	1	โครงการ	40,000	-	-	-	-	-	-	-	-	-	-	-	-	ร้อยละความพึงพอใจของผู้เข้าร่วมโครงการ ไม่ต่ำกว่าร้อยละ 75	ร้อยละของโครงการแล้วเสร็จตามระยะเวลาที่กำหนด ไม่ต่ำกว่าร้อยละ 75
คณะอุตสาหกรรมและเทคโนโลยี	8	โครงการ	680,000	30,000	50,000	430,000	50,000	-	-	30,000	90,000	-	-	-	-		
119 โครงการ StartUp FIT league 2023	1	โครงการ	250,000	-	-	250,000	-	-	-	-	-	-	-	-	-	ร้อยละความพึงพอใจของผู้เข้าร่วมโครงการ ไม่ต่ำกว่าร้อยละ 75	ร้อยละของโครงการแล้วเสร็จตามระยะเวลาที่กำหนด ไม่ต่ำกว่าร้อยละ 75
120 โครงการ FIT Talent Resource Management	1	โครงการ	150,000	-	-	150,000	-	-	-	-	-	-	-	-	-	ร้อยละความพึงพอใจของผู้เข้าร่วมโครงการ ไม่ต่ำกว่าร้อยละ 75	ร้อยละของโครงการแล้วเสร็จตามระยะเวลาที่กำหนด ไม่ต่ำกว่าร้อยละ 75
121 โครงการส่งเสริมบรรณาธิการทางกฤษฎีกา	1	โครงการ	30,000	-	-	30,000	-	-	-	-	-	-	-	-	-	ร้อยละความพึงพอใจของผู้เข้าร่วมโครงการ ไม่ต่ำกว่าร้อยละ 75	ร้อยละของโครงการแล้วเสร็จตามระยะเวลาที่กำหนด ไม่ต่ำกว่าร้อยละ 75
122 โครงการส่งเสริมการสร้างนวัตกรรมในการจัดการขยะ (Innovations for Green University)	1	โครงการ	50,000	-	-	-	50,000	-	-	-	-	-	-	-	-	ร้อยละความพึงพอใจของผู้เข้าร่วมโครงการ ไม่ต่ำกว่าร้อยละ 75	ร้อยละของโครงการแล้วเสร็จตามระยะเวลาที่กำหนด ไม่ต่ำกว่าร้อยละ 75
123 โครงการส่งเสริมการสร้างงานชิ้นเชิงศึกษาคำ (FIT Alumni)	1	โครงการ	30,000	30,000	-	-	-	-	-	-	-	-	-	-	-	ร้อยละความพึงพอใจของผู้เข้าร่วมโครงการ ไม่ต่ำกว่าร้อยละ 75	ร้อยละของโครงการแล้วเสร็จตามระยะเวลาที่กำหนด ไม่ต่ำกว่าร้อยละ 75
124 โครงการสนองพระราชมติ	1	โครงการ	30,000	-	-	-	-	-	-	30,000	-	-	-	-	-	ร้อยละความพึงพอใจของผู้เข้าร่วมโครงการ ไม่ต่ำกว่าร้อยละ 75	ร้อยละของโครงการแล้วเสร็จตามระยะเวลาที่กำหนด ไม่ต่ำกว่าร้อยละ 75
125 โครงการ Innovations Fair	1	โครงการ	90,000	-	-	-	-	-	-	-	90,000	-	-	-	-	ร้อยละความพึงพอใจของผู้เข้าร่วมโครงการ ไม่ต่ำกว่าร้อยละ 75	ร้อยละของโครงการแล้วเสร็จตามระยะเวลาที่กำหนด ไม่ต่ำกว่าร้อยละ 75
126 โครงการพัฒนาโมเดลการยกระดับภาษาอังกฤษสำหรับนักศึกษา	1	โครงการ	50,000	-	50,000	-	-	-	-	-	-	-	-	-	-	ร้อยละความพึงพอใจของผู้เข้าร่วมโครงการ ไม่ต่ำกว่าร้อยละ 75	ร้อยละของโครงการแล้วเสร็จตามระยะเวลาที่กำหนด ไม่ต่ำกว่าร้อยละ 75

แผนปฏิบัติการมหาวิทยาลัยเทคโนโลยีราชมงคลธัญบุรี ประจำปีงบประมาณ พ.ศ. 2567

ยุทธศาสตร์จัดสรร / แผนงานพื้นฐาน / เป้าประสงค์เชิงยุทธศาสตร์ แผนงานรอง / เป้าหมายภายใต้บริการกระทรวง / เป้าหมายภายใต้บริการหน่วยงาน / ผลผลิต / โครงการ / กิจกรรม	จำนวนโครงการ/ชุดรายการ	งบประมาณที่ได้รับจัดสรร (บาท)	ระยะเวลาในการดำเนินโครงการ												ผลผลิตเชิงคุณภาพ	ผลผลิตเชิงเวลา
			ไตรมาสที่ 1			ไตรมาสที่ 2			ไตรมาสที่ 3			ไตรมาสที่ 4				
			1-31 ต.ค. 66	1-30 พ.ย. 66	1-31 ธ.ค. 66	1-31 ม.ค. 67	1-29 ก.พ. 67	1-31 มี.ค. 67	1-30 เม.ย. 67	1-31 พ.ค. 67	1-30 มิ.ย. 67	1-31 ก.ค. 67	1-31 ส.ค. 67	1-30 ก.ย. 67		
ยุทธศาสตร์จัดสรร : ยุทธศาสตร์ด้านการพัฒนาและเสริมสร้างศักยภาพคน																
แผนงาน : ด้านการพัฒนาและเสริมสร้างศักยภาพคน																
เป้าประสงค์เชิงยุทธศาสตร์ : ยกระดับคุณภาพการศึกษา และการเรียนรู้ตลอดชีวิต																
เป้าหมายภายใต้บริการกระทรวง : การสร้างโอกาสทางการศึกษาในทุกระดับให้ถึงประชาชนอย่างทั่วถึง และเสมอภาค																
เป้าหมายภายใต้บริการหน่วยงาน : เพื่อบริการวิชาการแก่น้องงาน/ประชาชนในชุมชน และสังคมให้มีความรู้ความสามารในการพัฒนาตนเองเพื่อเพิ่มศักยภาพในการแข่งขันของประเทศ																
ผลผลิต : ผลงานการให้บริการวิชาการ																
แผนการใช้จ่ายงบประมาณ																
งบรายจ่ายอื่น																
แผนการใช้จ่ายงบประมาณรวม รายไตรมาส	36 โครงการ	2,316,400	752,300			759,200			367,000			437,900				
แผนการใช้จ่ายงบประมาณรวม	36 โครงการ	2,316,400	90,000	215,300	447,000	394,000	80,200	285,000	132,000	85,000	150,000	120,900	317,000	-		
งบรายจ่ายอื่น มทร.ธัญบุรี งบประมาณเงินรายได้																
แผนการใช้จ่ายงบประมาณรวม รายไตรมาส	2 โครงการ	650,000	440,000			-			100,000			110,000				
แผนการใช้จ่ายงบประมาณรวม	2 โครงการ	650,000	90,000	200,000	150,000	-	-	-	-	-	100,000	-	110,000	-		
สถาบันวิจัยและพัฒนา	2 โครงการ	650,000	90,000	200,000	150,000	-	-	-	-	-	100,000	-	110,000	-		
1 โครงการ บ่มเพาะวิสาหกิจเพื่อสังคม (SE) ด้วยการใช้โมเดลมหาวิทยาลัยเทคโนโลยีราชมงคลธัญบุรี	1 โครงการ	500,000	90,000	200,000	-	-	-	-	-	-	100,000	-	110,000	-	ร้อยละความพึงพอใจของผู้เข้าร่วมโครงการ ไม่ต่ำกว่าร้อยละ 75	ร้อยละของโครงการแล้วเสร็จตามระยะเวลาที่กำหนด ไม่ต่ำกว่าร้อยละ 75
2 โครงการ พัฒนาบุคลากร สถาบันวิจัยและพัฒนาหมู่บ้านต้นแบบ	1 โครงการ	150,000	-	-	150,000	-	-	-	-	-	-	-	-	-	ร้อยละความพึงพอใจของผู้เข้าร่วมโครงการ ไม่ต่ำกว่าร้อยละ 75	ร้อยละของโครงการแล้วเสร็จตามระยะเวลาที่กำหนด ไม่ต่ำกว่าร้อยละ 75
มหาวิทยาลัยเทคโนโลยีราชมงคลธัญบุรี นครราชสีมา																
แผนการใช้จ่ายงบประมาณรวม รายไตรมาส	4 โครงการ	295,000	40,000			205,000			50,000			-				
แผนการใช้จ่ายงบประมาณรวม	4 โครงการ	295,000	-	-	40,000	40,000	-	165,000	-	50,000	-	-	-	-		
คณะบริหารธุรกิจ	1 โครงการ	165,000	-	-	-	-	-	165,000	-	-	-	-	-	-		
1 โครงการ Global Social Enterprise Competition	1 โครงการ	165,000	-	-	-	-	-	165,000	-	-	-	-	-	-	ร้อยละความพึงพอใจของผู้เข้าร่วมโครงการ ไม่ต่ำกว่าร้อยละ 75	ร้อยละของโครงการแล้วเสร็จตามระยะเวลาที่กำหนด ไม่ต่ำกว่าร้อยละ 75
คณะวิศวกรรมศาสตร์และเทคโนโลยี	1 โครงการ	50,000	-	-	-	-	-	-	-	50,000	-	-	-	-		
2 โครงการ หมู่บ้านวิเศษ คณะ วิศว	1 โครงการ	50,000	-	-	-	-	-	-	-	50,000	-	-	-	-	ร้อยละความพึงพอใจของผู้เข้าร่วมโครงการ ไม่ต่ำกว่าร้อยละ 75	ร้อยละของโครงการแล้วเสร็จตามระยะเวลาที่กำหนด ไม่ต่ำกว่าร้อยละ 75

แผนปฏิบัติการมหาวิทยาลัยเทคโนโลยีราชมงคลธัญบุรี ประจำปีงบประมาณ พ.ศ. 2567

ยุทธศาสตร์จัดสรร / แผนงานพื้นฐาน / เป้าประสงค์เชิงยุทธศาสตร์ แผนฯรอง / เป้าหมายการให้บริการกระทรวง / เป้าหมายการให้บริการหน่วยงาน / ผลผลิต/โครงการ/ กิจกรรม	จำนวนโครงการ/ชุดรายการ	งบประมาณที่ได้รับจัดสรร (บาท)	ระยะเวลาในการดำเนินโครงการ												ผลผลิตเชิงคุณภาพ	ผลผลิตเชิงเวลา			
			ไตรมาสที่ 1			ไตรมาสที่ 2			ไตรมาสที่ 3			ไตรมาสที่ 4							
			1-31 ต.ค. 66	1-30 พ.ย. 66	1-31 ธ.ค. 66	1-31 ม.ค. 67	1-29 ก.พ. 67	1-31 มี.ค. 67	1-30 เม.ย. 67	1-31 พ.ค. 67	1-30 มิ.ย. 67	1-31 ก.ค. 67	1-31 ส.ค. 67	1-30 ก.ย. 67					
โครงการจัดตั้งคณะนวัตกรรมเกษตร	2	โครงการ	80,000	-	-	40,000	40,000	-	-	-	-	-	-	-	-	-	ร้อยละความพึงพอใจของผู้เข้าร่วมโครงการ ไม่ต่ำกว่าร้อยละ 75	ร้อยละของโครงการแล้วเสร็จตามระยะเวลาที่กำหนด ไม่ต่ำกว่าร้อยละ 75	
3 โครงการอบรมการคิดอาหารโลกเพื่อคุณภาพสูงจากวัสดุทางเกษตร	1	โครงการ	40,000	-	-	40,000	-	-	-	-	-	-	-	-	-	-	ร้อยละความพึงพอใจของผู้เข้าร่วมโครงการ ไม่ต่ำกว่าร้อยละ 75	ร้อยละของโครงการแล้วเสร็จตามระยะเวลาที่กำหนด ไม่ต่ำกว่าร้อยละ 75	
4 โครงการอบรมการเพาะเห็ดต้นทุนต่ำจากวัสดุเหลือทิ้งทางการเกษตร	1	โครงการ	40,000	-	-	-	40,000	-	-	-	-	-	-	-	-	-	ร้อยละความพึงพอใจของผู้เข้าร่วมโครงการ ไม่ต่ำกว่าร้อยละ 75	ร้อยละของโครงการแล้วเสร็จตามระยะเวลาที่กำหนด ไม่ต่ำกว่าร้อยละ 75	
มหาวิทยาลัยเทคโนโลยีราชมงคลธัญบุรี วิทยาเขตสุรินทร์																			
แผนการใช้จ่ายงบประมาณรวม รายไตรมาส	5	โครงการ	281,300	57,000			100,300			107,000			17,000						
แผนการใช้จ่ายงบประมาณรวม	5	โครงการ	281,300	-	-	57,000	50,800	49,500	-	57,000	-	50,000	-	17,000	-	-	-		
คณะเกษตรศาสตร์และเทคโนโลยี	3	โครงการ	231,800	-	-	57,000	50,800	-	-	57,000	-	50,000	-	17,000	-	-	-		
5 โครงการบริการวิชาการและฝึกอบรมหลักสูตรระยะสั้น	1	โครงการ	50,000	-	-	-	-	-	-	-	-	-	50,000	-	-	-	-	ร้อยละความพึงพอใจของผู้เข้าร่วมโครงการ ไม่ต่ำกว่าร้อยละ 75	ร้อยละของโครงการแล้วเสร็จตามระยะเวลาที่กำหนด ไม่ต่ำกว่าร้อยละ 75
6 โครงการจัดทำวารสารทางวิชาการคณะเกษตรศาสตร์และเทคโนโลยี ประจำปีงบประมาณพ.ศ.2567	1	โครงการ	131,000	-	-	57,000	-	-	-	57,000	-	-	-	17,000	-	-	-	ร้อยละความพึงพอใจของผู้เข้าร่วมโครงการ ไม่ต่ำกว่าร้อยละ 75	ร้อยละของโครงการแล้วเสร็จตามระยะเวลาที่กำหนด ไม่ต่ำกว่าร้อยละ 75
7 โครงการฝึกอบรมการวัดชิ้นส่วนระบบรางด้วยโปรแกรมคอมพิวเตอร์ 3 มิติ (CMM)	1	โครงการ	50,800	-	-	-	50,800	-	-	-	-	-	-	-	-	-	-	ร้อยละความพึงพอใจของผู้เข้าร่วมโครงการ ไม่ต่ำกว่าร้อยละ 75	ร้อยละของโครงการแล้วเสร็จตามระยะเวลาที่กำหนด ไม่ต่ำกว่าร้อยละ 75
คณะเทคโนโลยีการจัดการ																			
8 โครงการบริการให้ความรู้หลักสูตรวิทยุกระจาย คณะเทคโนโลยีการจัดการ ประจำปีการศึกษา 2567	1	โครงการ	49,500	-	-	-	-	49,500	-	-	-	-	-	-	-	-	-	ร้อยละความพึงพอใจของผู้เข้าร่วมโครงการ ไม่ต่ำกว่าร้อยละ 75	ร้อยละของโครงการแล้วเสร็จตามระยะเวลาที่กำหนด ไม่ต่ำกว่าร้อยละ 75
9 โครงการเตรียมความพร้อมด้านอุตสาหกรรมท่องเที่ยวและการโรงแรมสู่นักจัดงานมืออาชีพ	1	โครงการ	-	-	-	-	-	-	-	-	-	-	-	-	-	-	-	ร้อยละความพึงพอใจของผู้เข้าร่วมโครงการ ไม่ต่ำกว่าร้อยละ 75	ร้อยละของโครงการแล้วเสร็จตามระยะเวลาที่กำหนด ไม่ต่ำกว่าร้อยละ 75
มหาวิทยาลัยเทคโนโลยีราชมงคลธัญบุรี วิทยาเขตขอนแก่น																			
แผนการใช้จ่ายงบประมาณรวม รายไตรมาส	20	โครงการ	870,100	215,300			233,900			110,000			310,900						
แผนการใช้จ่ายงบประมาณรวม	20	โครงการ	870,100	-	15,300	200,000	83,200	30,700	120,000	75,000	35,000	-	120,900	190,000	-	-	-		
คณะวิศวกรรมศาสตร์	9	โครงการ	510,000	-	-	200,000	-	-	120,000	-	-	-	-	190,000	-	-	-		
10 โครงการบริการวิชาการเพื่อสร้างความเข้มแข็งให้กับชุมชน	1	โครงการ	300,000	-	-	150,000	-	-	90,000	-	-	-	-	60,000	-	-	-	ร้อยละความพึงพอใจของผู้เข้าร่วมโครงการ ไม่ต่ำกว่าร้อยละ 75	ร้อยละของโครงการแล้วเสร็จตามระยะเวลาที่กำหนด ไม่ต่ำกว่าร้อยละ 75
11 โครงการฝึกอบรมและถ่ายทอดเทคโนโลยีด้านเกษตรอัจฉริยะ (Smart Farm Center)	1	โครงการ	30,000	-	-	-	-	-	-	-	-	-	-	30,000	-	-	-	ร้อยละความพึงพอใจของผู้เข้าร่วมโครงการ ไม่ต่ำกว่าร้อยละ 75	ร้อยละของโครงการแล้วเสร็จตามระยะเวลาที่กำหนด ไม่ต่ำกว่าร้อยละ 75
12 โครงการฝึกอบรมและถ่ายทอดเทคโนโลยีด้านระบบอัตโนมัติ (Automation System Center)	1	โครงการ	30,000	-	-	-	-	-	-	-	-	-	-	30,000	-	-	-	ร้อยละความพึงพอใจของผู้เข้าร่วมโครงการ ไม่ต่ำกว่าร้อยละ 75	ร้อยละของโครงการแล้วเสร็จตามระยะเวลาที่กำหนด ไม่ต่ำกว่าร้อยละ 75

แผนปฏิบัติการมหาวิทยาลัยเทคโนโลยีราชมงคลธัญบุรี ประจำปีงบประมาณ พ.ศ. 2567

ยุทธศาสตร์จัดสรร / แผนงานพื้นฐาน / เป้าประสงค์เชิงยุทธศาสตร์ แผนงานรอง / เป้าหมายการให้บริการกระทรวง / เป้าหมายการให้บริการหน่วยงาน / ผลผลิต / โครงการ / กิจกรรม	จำนวนโครงการ/ชุดรายการ	งบประมาณที่ได้รับจัดสรร (บาท)	ระยะเวลาในการดำเนินโครงการ												ผลผลิตเชิงคุณภาพ	ผลผลิตเชิงเวลา
			ไตรมาสที่ 1			ไตรมาสที่ 2			ไตรมาสที่ 3			ไตรมาสที่ 4				
			1-31 ต.ค. 66	1-30 พ.ย. 66	1-31 ธ.ค. 66	1-31 ม.ค. 67	1-29 ก.พ. 67	1-31 มี.ค. 67	1-30 เม.ย. 67	1-31 พ.ค. 67	1-30 มิ.ย. 67	1-31 ก.ค. 67	1-30 ส.ค. 67	1-30 ก.ย. 67		
13 โครงการฝึกอบรมและถ่ายทอดเทคโนโลยีด้านวิศวกรรมเชื่อมคอมพิวเตอร์เชิง (IOT : Internet of Everything)	1 โครงการ	30,000	-	-	-	-	-	-	-	-	-	-	30,000	-	ร้อยละความพึงพอใจของผู้เข้าร่วมโครงการ ไม่ต่ำกว่า ร้อยละ 75	ร้อยละของโครงการแล้วเสร็จตามระยะเวลาที่กำหนด ไม่ต่ำกว่าร้อยละ 75
14 โครงการศูนย์การตรวจสอบสินค้าแบบไม่ทำลาย (Near Infrared for Nondestructive Products Center)	1 โครงการ	20,000	-	-	-	-	-	-	-	-	-	-	20,000	-	ร้อยละความพึงพอใจของผู้เข้าร่วมโครงการ ไม่ต่ำกว่า ร้อยละ 75	ร้อยละของโครงการแล้วเสร็จตามระยะเวลาที่กำหนด ไม่ต่ำกว่าร้อยละ 75
15 โครงการศูนย์ความเป็นเลิศด้านวิศวกรรมและเทคโนโลยี (Center of Engineering and Technology Excellent:CETE)	1 โครงการ	30,000	-	-	15,000	-	-	9,000	-	-	-	-	6,000	-	ร้อยละความพึงพอใจของผู้เข้าร่วมโครงการ ไม่ต่ำกว่า ร้อยละ 75	ร้อยละของโครงการแล้วเสร็จตามระยะเวลาที่กำหนด ไม่ต่ำกว่าร้อยละ 75
16 โครงการศูนย์ความเป็นเลิศเทคโนโลยีหุ่นยนต์และระบบอัตโนมัติและปัญญาประดิษฐ์ (Center of Robot and Automation Excellent: CORE)	1 โครงการ	50,000	-	-	25,000	-	-	15,000	-	-	-	-	10,000	-	ร้อยละความพึงพอใจของผู้เข้าร่วมโครงการ ไม่ต่ำกว่า ร้อยละ 75	ร้อยละของโครงการแล้วเสร็จตามระยะเวลาที่กำหนด ไม่ต่ำกว่าร้อยละ 75
17 โครงการส่งเสริมและสนับสนุนการบริการวิชาการที่ก่อให้เกิดรายได้	1 โครงการ	10,000	-	-	5,000	-	-	3,000	-	-	-	-	2,000	-	ร้อยละความพึงพอใจของผู้เข้าร่วมโครงการ ไม่ต่ำกว่า ร้อยละ 75	ร้อยละของโครงการแล้วเสร็จตามระยะเวลาที่กำหนด ไม่ต่ำกว่าร้อยละ 75
18 โครงการส่งเสริมและสนับสนุนการบริการวิชาการตามนโยบายภาครัฐและโครงการตามพระราชดำริ	1 โครงการ	10,000	-	-	5,000	-	-	3,000	-	-	-	-	2,000	-	ร้อยละความพึงพอใจของผู้เข้าร่วมโครงการ ไม่ต่ำกว่า ร้อยละ 75	ร้อยละของโครงการแล้วเสร็จตามระยะเวลาที่กำหนด ไม่ต่ำกว่าร้อยละ 75
คณะอุตสาหกรรม	1 โครงการ	184,000	-	-	-	60,000	-	-	60,000	-	-	-	64,000	-		
19 โครงการบริการวิชาการ คณะอุตสาหกรรม	1 โครงการ	184,000	-	-	-	60,000	-	-	60,000	-	-	-	64,000	-	ร้อยละความพึงพอใจของผู้เข้าร่วมโครงการ ไม่ต่ำกว่า ร้อยละ 75	ร้อยละของโครงการแล้วเสร็จตามระยะเวลาที่กำหนด ไม่ต่ำกว่าร้อยละ 75
คณะบริหารธุรกิจและเทคโนโลยีสารสนเทศ	10 โครงการ	176,100	-	15,300	-	23,200	30,700	-	15,000	35,000	-	-	56,900	-		
20 โครงการฝึกอบรมการพัฒนา Platform E-Commerce Thai Touch	1 โครงการ	15,300	-	15,300	-	-	-	-	-	-	-	-	-	-	ร้อยละความพึงพอใจของผู้เข้าร่วมโครงการ ไม่ต่ำกว่า ร้อยละ 75	ร้อยละของโครงการแล้วเสร็จตามระยะเวลาที่กำหนด ไม่ต่ำกว่าร้อยละ 75
21 โครงการเสริมสร้างผู้ประกอบการรายใหม่เพื่อพัฒนาสู่ความยั่งยืน : แผนธุรกิจ	1 โครงการ	24,900	-	-	-	-	-	-	-	-	-	-	24,900	-	ร้อยละความพึงพอใจของผู้เข้าร่วมโครงการ ไม่ต่ำกว่า ร้อยละ 75	ร้อยละของโครงการแล้วเสร็จตามระยะเวลาที่กำหนด ไม่ต่ำกว่าร้อยละ 75
22 โครงการอบรมเชิงปฏิบัติการการตลาดดิจิทัลและการออกแบบรายงานที่มีประสิทธิภาพ	1 โครงการ	22,600	-	-	-	-	22,600	-	-	-	-	-	-	-	ร้อยละความพึงพอใจของผู้เข้าร่วมโครงการ ไม่ต่ำกว่า ร้อยละ 75	ร้อยละของโครงการแล้วเสร็จตามระยะเวลาที่กำหนด ไม่ต่ำกว่าร้อยละ 75
23 โครงการบริการวิชาการ “วิเคราะห์ต้นทุนผลิตภัณฑ์ จัดทำบัญชีอย่างง่ายสำหรับผู้ประกอบการ โดยประยุกต์ใช้ปรัชญาเศรษฐกิจพอเพียง”	1 โครงการ	32,000	-	-	-	-	-	-	-	-	-	-	32,000	-	ร้อยละความพึงพอใจของผู้เข้าร่วมโครงการ ไม่ต่ำกว่า ร้อยละ 75	ร้อยละของโครงการแล้วเสร็จตามระยะเวลาที่กำหนด ไม่ต่ำกว่าร้อยละ 75

แผนปฏิบัติการมหาวิทยาลัยเทคโนโลยีราชมงคลธัญบุรี ประจำปีงบประมาณ พ.ศ. 2567

ยุทธศาสตร์จัดสรร / แผนงานพื้นฐาน / เป้าประสงค์เชิงยุทธศาสตร์ แผนงานรอง / เป้าหมายการให้บริการกระทรวง / เป้าหมายการให้บริการหน่วยงาน / ผลผลิต/โครงการ/ กิจกรรม	จำนวนโครงการ/ชุดรายการ	งบประมาณที่ได้รับจัดสรร (บาท)	ระยะเวลาในการดำเนินโครงการ												ผลผลิตเชิงคุณภาพ	ผลผลิตเชิงเวลา			
			ไตรมาสที่ 1			ไตรมาสที่ 2			ไตรมาสที่ 3			ไตรมาสที่ 4							
			1-31 ต.ค. 66	1-30 พ.ย. 66	1-31 ธ.ค. 66	1-31 ม.ค. 67	1-29 ก.พ. 67	1-31 มี.ค. 67	1-30 เม.ย. 67	1-31 พ.ค. 67	1-30 มิ.ย. 67	1-31 ก.ค. 67	1-31 ส.ค. 67	1-30 ก.ย. 67					
24	โครงการอบรมการจัดการองค์ความรู้ด้านมรดกภูมิปัญญาท้องถิ่นเพื่อพัฒนาการท่องเที่ยวโดยชุมชนเชิงสร้างสรรค์ จังหวัดขอนแก่น	1	โครงการ	16,200	-	-	-	16,200	-	-	-	-	-	-	-	-	-	ร้อยละความพึงพอใจของผู้เข้าร่วมโครงการ ไม่ต่ำกว่าร้อยละ 75	ร้อยละของโครงการแล้วเสร็จตามระยะเวลาที่กำหนด ไม่ต่ำกว่าร้อยละ 75
25	โครงการอบรมองค์ความรู้เพื่อส่งเสริมมูลค่าของทรัพยากรท้องถิ่น	1	โครงการ	8,100	-	-	-	-	8,100	-	-	-	-	-	-	-	-	ร้อยละความพึงพอใจของผู้เข้าร่วมโครงการ ไม่ต่ำกว่าร้อยละ 75	ร้อยละของโครงการแล้วเสร็จตามระยะเวลาที่กำหนด ไม่ต่ำกว่าร้อยละ 75
26	โครงการอบรมเชิงปฏิบัติการ Digital Literacy Skill and Data Analytics for Logistics Management	1	โครงการ	15,000	-	-	-	-	-	-	-	15,000	-	-	-	-	-	ร้อยละความพึงพอใจของผู้เข้าร่วมโครงการ ไม่ต่ำกว่าร้อยละ 75	ร้อยละของโครงการแล้วเสร็จตามระยะเวลาที่กำหนด ไม่ต่ำกว่าร้อยละ 75
27	โครงการอบรมเชิงปฏิบัติการการเพิ่มประสิทธิภาพด้านการจัดส่งสินค้าทางขนส่งในสถานประกอบการ โดยการประยุกต์ใช้เครื่องมือด้านโลจิสติกส์	1	โครงการ	15,000	-	-	-	-	-	-	-	15,000	-	-	-	-	-	ร้อยละความพึงพอใจของผู้เข้าร่วมโครงการ ไม่ต่ำกว่าร้อยละ 75	ร้อยละของโครงการแล้วเสร็จตามระยะเวลาที่กำหนด ไม่ต่ำกว่าร้อยละ 75
28	โครงการอบรมเชิงปฏิบัติการการพัฒนาบรรจุภัณฑ์เพื่อการขนส่ง และการจัดการการขนส่งของผลิตภัณฑ์ชุมชน	1	โครงการ	7,000	-	-	-	7,000	-	-	-	-	-	-	-	-	-	ร้อยละความพึงพอใจของผู้เข้าร่วมโครงการ ไม่ต่ำกว่าร้อยละ 75	ร้อยละของโครงการแล้วเสร็จตามระยะเวลาที่กำหนด ไม่ต่ำกว่าร้อยละ 75
29	โครงการพัฒนาศักยภาพทางเทคโนโลยีดิจิทัล	1	โครงการ	20,000	-	-	-	-	-	-	-	-	20,000	-	-	-	-	ร้อยละความพึงพอใจของผู้เข้าร่วมโครงการ ไม่ต่ำกว่าร้อยละ 75	ร้อยละของโครงการแล้วเสร็จตามระยะเวลาที่กำหนด ไม่ต่ำกว่าร้อยละ 75
มหาวิทยาลัยเทคโนโลยีราชมงคลธัญบุรี วิทยาเขตขอนแก่น																			
แผนการใช้จ่ายงบประมาณรวม รายไตรมาส		5	โครงการ	220,000	-	-	-	220,000	-	-	-	-	-	-	-	-	-		
แผนการใช้จ่ายงบประมาณรวม		5	โครงการ	220,000	-	-	-	220,000	-	-	-	-	-	-	-	-	-		
คณะอุตสาหกรรมและเทคโนโลยี		1	โครงการ	220,000	-	-	-	220,000	-	-	-	-	-	-	-	-	-		
30	โครงการชุมชนนวัตกรรมสำหรับวิกร	1	โครงการ	220,000	-	-	-	220,000	-	-	-	-	-	-	-	-	-	ร้อยละความพึงพอใจของผู้เข้าร่วมโครงการ ไม่ต่ำกว่าร้อยละ 75	ร้อยละของโครงการแล้วเสร็จตามระยะเวลาที่กำหนด ไม่ต่ำกว่าร้อยละ 75
คณะทรัพยากรธรรมชาติ		4	โครงการ	-	-	-	-	-	-	-	-	-	-	-	-	-	-		
31	โครงการชวนชวนสัปดาห์น้อย	1	โครงการ	-	-	-	-	-	-	-	-	-	-	-	-	-	-	ร้อยละความพึงพอใจของผู้เข้าร่วมโครงการ ไม่ต่ำกว่าร้อยละ 75	ร้อยละของโครงการแล้วเสร็จตามระยะเวลาที่กำหนด ไม่ต่ำกว่าร้อยละ 75
32	โครงการอบรมให้ความรู้การใช้ประโยชน์จากใบคอก	1	โครงการ	-	-	-	-	-	-	-	-	-	-	-	-	-	-	ร้อยละความพึงพอใจของผู้เข้าร่วมโครงการ ไม่ต่ำกว่าร้อยละ 75	ร้อยละของโครงการแล้วเสร็จตามระยะเวลาที่กำหนด ไม่ต่ำกว่าร้อยละ 75
33	โครงการอบรมให้ความรู้การใช้ประโยชน์จากบัว	1	โครงการ	-	-	-	-	-	-	-	-	-	-	-	-	-	-	ร้อยละความพึงพอใจของผู้เข้าร่วมโครงการ ไม่ต่ำกว่าร้อยละ 75	ร้อยละของโครงการแล้วเสร็จตามระยะเวลาที่กำหนด ไม่ต่ำกว่าร้อยละ 75
34	โครงการแพทย์แผนไทยใช้สุขภาพ	1	โครงการ	-	-	-	-	-	-	-	-	-	-	-	-	-	-	ร้อยละความพึงพอใจของผู้เข้าร่วมโครงการ ไม่ต่ำกว่าร้อยละ 75	ร้อยละของโครงการแล้วเสร็จตามระยะเวลาที่กำหนด ไม่ต่ำกว่าร้อยละ 75

แผนปฏิบัติการมหาวิทยาลัยเทคโนโลยีราชมงคลอีสาน ประจำปีงบประมาณ พ.ศ. 2567

ยุทธศาสตร์จัดสรร / แผนงานพื้นฐาน / เป้าประสงค์เชิงยุทธศาสตร์ แผนงานรอง / เป้าหมายการให้บริการกระทรวง / เป้าหมายการให้บริการ หน่วยงาน / ผลผลิต / โครงการ / กิจกรรม	จำนวน โครงการ/ ชุด/รายการ	งบประมาณ ที่ได้รับจัดสรร (บาท)	ระยะเวลาในการดำเนินโครงการ												ผลผลิตเชิงคุณภาพ	ผลผลิตเชิงเวลา	
			ไตรมาสที่ 1			ไตรมาสที่ 2			ไตรมาสที่ 3			ไตรมาสที่ 4					
			1-31 ต.ค. 66	1-30 พ.ย. 66	1-31 ธ.ค. 66	1-31 ม.ค. 67	1-29 ก.พ. 67	1-31 มี.ค. 67	1-30 เม.ย. 67	1-31 พ.ค. 67	1-30 มิ.ย. 67	1-31 ก.ค. 67	1-31 ส.ค. 67	1-30 ก.ย. 67			
ยุทธศาสตร์จัดสรร : ยุทธศาสตร์ด้านการพัฒนาและเสริมสร้างศักยภาพคน																	
แผนงาน : ด้านการพัฒนาและเสริมสร้างศักยภาพคน																	
เป้าประสงค์เชิงยุทธศาสตร์ : แผนงานรองส่งเสริมและพัฒนาศาสนา ศิลปะ และวัฒนธรรม																	
เป้าหมายการให้บริการกระทรวง : การสร้างโอกาสทางการศึกษาในทุก ระดับให้กับประชาชนอย่างทั่วถึง และเสมอภาค																	
เป้าหมายการให้บริการหน่วยงาน : ปกป้องค่านิยมให้นักศึกษาและชุมชน ในการอนุรักษ์ ทำนุบำรุงศิลปวัฒนธรรมไทย																	
ผลผลิต : ผลงานทำนุบำรุงศิลปวัฒนธรรม																	
แผนการใช้จ่ายงบประมาณ																	
งบรายจ่ายอื่น																	
แผนการใช้จ่ายงบประมาณรวม รายไตรมาส	49	โครงการ	3,097,400			432,400			883,000			872,800			909,200		
แผนการใช้จ่ายงบประมาณรวม	49	โครงการ	3,097,400	225,000	11,400	196,000	723,000	80,000	80,000	535,000	-	337,800	618,000	101,200	190,000		
งบรายจ่ายอื่น มทร.อีสาน งบประมาณเงินรายได้																	
แผนการใช้จ่ายงบประมาณรวม รายไตรมาส	7	โครงการ	1,880,000			200,000			580,000			450,000			650,000		
แผนการใช้จ่ายงบประมาณรวม	7	โครงการ	1,880,000	100,000	-	100,000	500,000	80,000	-	450,000	-	-	500,000	-	150,000		
กองพัฒนานักศึกษา	7	โครงการ	1,880,000	100,000	-	100,000	500,000	80,000	-	450,000	-	-	500,000	-	150,000		
1 โครงการกฐินพระราชทาน มหาวิทยาลัยเทคโนโลยีราชมงคลอีสาน ประจำปีงบประมาณ 2567	1	โครงการ	100,000	100,000	-	-	-	-	-	-	-	-	-	-	-	ร้อยละความพึงพอใจของ ผู้เข้าร่วมโครงการ ไม่ต่ำกว่า ร้อยละ 75	ร้อยละของโครงการแล้ว เสร็จตามเวลาที่กำหนด ไม่ต่ำกว่าร้อยละ 75
2 โครงการแลกเปลี่ยนศิลปวัฒนธรรมภูมิภาคลุ่มน้ำโขง ประจำปี งบประมาณ 2567	1	โครงการ	500,000	-	-	-	-	-	-	-	-	-	500,000	-	-	ร้อยละความพึงพอใจของ ผู้เข้าร่วมโครงการ ไม่ต่ำกว่า ร้อยละ 75	ร้อยละของโครงการแล้ว เสร็จตามเวลาที่กำหนด ไม่ต่ำกว่าร้อยละ 75
3 โครงการเข้าร่วม 9 ราชมงคลร่วมใจ สืบสานวัฒนธรรมไทยครั้ง ที่ 14	1	โครงการ	450,000	-	-	-	-	-	-	450,000	-	-	-	-	-	ร้อยละความพึงพอใจของ ผู้เข้าร่วมโครงการ ไม่ต่ำกว่า ร้อยละ 75	ร้อยละของโครงการแล้ว เสร็จตามเวลาที่กำหนด ไม่ต่ำกว่าร้อยละ 75
4 โครงการเข้าร่วมศิลปวัฒนธรรมอุดมศึกษา ครั้งที่ 22	1	โครงการ	80,000	-	-	-	-	80,000	-	-	-	-	-	-	-	ร้อยละความพึงพอใจของ ผู้เข้าร่วมโครงการ ไม่ต่ำกว่า ร้อยละ 75	ร้อยละของโครงการแล้ว เสร็จตามเวลาที่กำหนด ไม่ต่ำกว่าร้อยละ 75
5 โครงการเข้าภาพสืบสานศิลปวัฒนธรรม มหาวิทยาลัยเทคโนโลยีรา ชมงคลอีสาน ครั้งที่ 18	1	โครงการ	500,000	-	-	-	500,000	-	-	-	-	-	-	-	-	ร้อยละความพึงพอใจของ ผู้เข้าร่วมโครงการ ไม่ต่ำกว่า ร้อยละ 75	ร้อยละของโครงการแล้ว เสร็จตามเวลาที่กำหนด ไม่ต่ำกว่าร้อยละ 75
6 โครงการสานสัมพันธ์ชื่นบานผ่านอนุภูมิภาคลุ่มน้ำโขง ประจำปี งบประมาณ พ.ศ. 2567	1	โครงการ	150,000	-	-	-	-	-	-	-	-	-	-	150,000	-	ร้อยละความพึงพอใจของ ผู้เข้าร่วมโครงการ ไม่ต่ำกว่า ร้อยละ 75	ร้อยละของโครงการแล้ว เสร็จตามเวลาที่กำหนด ไม่ต่ำกว่าร้อยละ 75
7 โครงการเข้าภาพสัมพันธ์ชื่นบานนักศึกษาด้านทำนุบำรุง ศิลปวัฒนธรรม ประจำปีงบประมาณ พ.ศ. 2567	1	โครงการ	100,000	-	-	100,000	-	-	-	-	-	-	-	-	-	ร้อยละความพึงพอใจของ ผู้เข้าร่วมโครงการ ไม่ต่ำกว่า ร้อยละ 75	ร้อยละของโครงการแล้ว เสร็จตามเวลาที่กำหนด ไม่ต่ำกว่าร้อยละ 75

แผนปฏิบัติการมหาวิทยาลัยเทคโนโลยีราชมงคลธัญบุรี ประจำปีงบประมาณ พ.ศ. 2567

ยุทธศาสตร์จัดสรร / แผนงานพื้นฐาน / เป้าประสงค์เชิงยุทธศาสตร์ แผนงานรอง / เป้าหมายการให้บริการกระทรวง / เป้าหมายการให้บริการ หน่วยงาน / ผลผลิต โครงการ / กิจกรรม	จำนวน โครงการ/ ชุดรายการ	งบประมาณ ที่ได้รับจัดสรร (บาท)	ระยะเวลาในการดำเนินโครงการ												ผลผลิตเชิงคุณภาพ	ผลผลิตเชิงเวลา	
			ไตรมาสที่ 1			ไตรมาสที่ 2			ไตรมาสที่ 3			ไตรมาสที่ 4					
			1-31 ต.ค. 66	1-30 พ.ย. 66	1-31 ธ.ค. 66	1-31 ม.ค. 67	1-29 ก.พ. 67	1-31 มี.ค. 67	1-30 เม.ย. 67	1-31 พ.ค. 67	1-30 มิ.ย. 67	1-31 ก.ค. 67	1-31 ส.ค. 67	1-30 ก.ย. 67			
ยุทธศาสตร์จัดสรร : ยุทธศาสตร์ด้านการพัฒนาและเสริมสร้างศักยภาพคน																	
มหาวิทยาลัยเทคโนโลยีราชมงคลธัญบุรี นครราชสีมา																	
แผนการใช้จ่ายงบประมาณรวม รายไตรมาส	19	โครงการ	805,200	216,400			180,000			218,800			190,000				
แผนการใช้จ่ายงบประมาณรวม	19	โครงการ	805,200	125,000	11,400	80,000	150,000	-	30,000	85,000	-	133,800	95,000	95,000	-		
กองพัฒนานักศึกษา	8	โครงการ	470,000	105,000	-	45,000	100,000	-	-	85,000	-	45,000	45,000	45,000	-		
1 โครงการวันคล้ายวันพระราชสมภพ พระบาทสมเด็จพระบรมชนกาธิเบศร มหาภูมิพลอดุลยเดชมหาราช บรมนาถบพิตร วันชาติและวันพ่อแห่งชาติ ประจำปีงบประมาณ 2567	1	โครงการ	45,000	-	-	45,000	-	-	-	-	-	-	-	-	-	ร้อยละความพึงพอใจของผู้เข้าร่วมโครงการ ไม่ต่ำกว่าร้อยละ 75	ร้อยละของโครงการแล้วเสร็จตามระยะเวลาที่กำหนด ไม่ต่ำกว่าร้อยละ 75
2 โครงการพิธีทำบุญอุทิศถวายแด่พระบาทสมเด็จพระวชิรเกล้าเจ้าอยู่หัว และพิธีรำลึกในพระมหากรุณาธิคุณ พระบาทสมเด็จพระบรมชนกาธิเบศร มหาภูมิพลอดุลยเดชมหาราช บรมนาถบพิตร ประจำปีงบประมาณ 2567	1	โครงการ	45,000	45,000	-	-	-	-	-	-	-	-	-	-	-	ร้อยละความพึงพอใจของผู้เข้าร่วมโครงการ ไม่ต่ำกว่าร้อยละ 75	ร้อยละของโครงการแล้วเสร็จตามระยะเวลาที่กำหนด ไม่ต่ำกว่าร้อยละ 75
3 โครงการถวายพระพรเนื่องในวันคล้ายวันเฉลิมพระชนมพรรษาสมเด็จพระนางเจ้าสุทิดา พัชรสุธาพิมลลักษณ พระบรมราชินี ประจำปีงบประมาณ 2567	1	โครงการ	45,000	-	-	-	-	-	-	-	-	45,000	-	-	-	ร้อยละความพึงพอใจของผู้เข้าร่วมโครงการ ไม่ต่ำกว่าร้อยละ 75	ร้อยละของโครงการแล้วเสร็จตามระยะเวลาที่กำหนด ไม่ต่ำกว่าร้อยละ 75
4 โครงการถวายพระพรเนื่องในวันคล้ายวันพระชนมพรรษาพระบาทสมเด็จพระปรเมนทรรามาธิบดีศรีสินทรมหาวชิราลงกรณ พระวชิรเกล้าเจ้าอยู่หัว ประจำปีงบประมาณ 2567	1	โครงการ	45,000	-	-	-	-	-	-	-	-	-	45,000	-	-	ร้อยละความพึงพอใจของผู้เข้าร่วมโครงการ ไม่ต่ำกว่าร้อยละ 75	ร้อยละของโครงการแล้วเสร็จตามระยะเวลาที่กำหนด ไม่ต่ำกว่าร้อยละ 75
5 โครงการเทิดพระเกียรติ วันแม่แห่งชาติ ประจำปีงบประมาณ 2567	1	โครงการ	45,000	-	-	-	-	-	-	-	-	-	-	45,000	-	ร้อยละความพึงพอใจของผู้เข้าร่วมโครงการ ไม่ต่ำกว่าร้อยละ 75	ร้อยละของโครงการแล้วเสร็จตามระยะเวลาที่กำหนด ไม่ต่ำกว่าร้อยละ 75
6 โครงการวันสงกรานต์ สืบสานประเพณีไทย ประจำปีงบประมาณ 2567	1	โครงการ	85,000	-	-	-	-	-	-	-	85,000	-	-	-	-	ร้อยละความพึงพอใจของผู้เข้าร่วมโครงการ ไม่ต่ำกว่าร้อยละ 75	ร้อยละของโครงการแล้วเสร็จตามระยะเวลาที่กำหนด ไม่ต่ำกว่าร้อยละ 75
7 โครงการเข้าร่วมสืบสานศิลปวัฒนธรรมไทย มหาวิทยาลัยเทคโนโลยีราชมงคลธัญบุรี ครั้งที่ 18	1	โครงการ	100,000	-	-	-	100,000	-	-	-	-	-	-	-	-	ร้อยละความพึงพอใจของผู้เข้าร่วมโครงการ ไม่ต่ำกว่าร้อยละ 75	ร้อยละของโครงการแล้วเสร็จตามระยะเวลาที่กำหนด ไม่ต่ำกว่าร้อยละ 75
8 โครงการสัมมนาเครือข่ายนักศึกษาค้นทำนุบำรุงศิลปวัฒนธรรม ประจำปีงบประมาณ 2566	1	โครงการ	60,000	60,000	-	-	-	-	-	-	-	-	-	-	-	ร้อยละความพึงพอใจของผู้เข้าร่วมโครงการ ไม่ต่ำกว่าร้อยละ 75	ร้อยละของโครงการแล้วเสร็จตามระยะเวลาที่กำหนด ไม่ต่ำกว่าร้อยละ 75
คณะบริหารธุรกิจ	2	โครงการ	10,000	-	-	10,000	-	-	-	-	-	-	-	-	-		
9 โครงการ BA จิตอาสา ร่วมกับองค์กร	1	โครงการ	10,000	-	-	10,000	-	-	-	-	-	-	-	-	-	ร้อยละความพึงพอใจของผู้เข้าร่วมโครงการ ไม่ต่ำกว่าร้อยละ 75	ร้อยละของโครงการแล้วเสร็จตามระยะเวลาที่กำหนด ไม่ต่ำกว่าร้อยละ 75
10 โครงการติดบัตรคณะบริหารธุรกิจ	1	โครงการ	-	-	-	-	-	-	-	-	-	-	-	-	-	ร้อยละความพึงพอใจของผู้เข้าร่วมโครงการ ไม่ต่ำกว่าร้อยละ 75	ร้อยละของโครงการแล้วเสร็จตามระยะเวลาที่กำหนด ไม่ต่ำกว่าร้อยละ 75

แผนปฏิบัติการมหาวิทยาลัยเทคโนโลยีราชมงคลอีสาน ประจำปีงบประมาณ พ.ศ. 2567

ยุทธศาสตร์จัดสรร / แผนงานพื้นฐาน / เป้าประสงค์เชิงยุทธศาสตร์ แผนงานรอง / เป้าหมายการให้บริการกระทรวง / เป้าหมายการให้บริการ หน่วยงาน / ผลผลิต / โครงการ / กิจกรรม	จำนวน โครงการ/ ชุดรายการ	งบประมาณ ที่ได้รับจัดสรร (บาท)	ระยะเวลาในการดำเนินโครงการ												ผลผลิตเชิงคุณภาพ	ผลผลิตเชิงเวลา	
			ไตรมาสที่ 1			ไตรมาสที่ 2			ไตรมาสที่ 3			ไตรมาสที่ 4					
			1-31 ต.ค. 66	1-30 พ.ย. 66	1-31 ธ.ค. 66	1-31 ม.ค. 67	1-29 ก.พ. 67	1-31 มี.ค. 67	1-30 เม.ย. 67	1-31 พ.ค. 67	1-30 มิ.ย. 67	1-31 ก.ค. 67	1-31 ส.ค. 67	1-30 ก.ย. 67			
ยุทธศาสตร์จัดสรร : ยุทธศาสตร์ด้านการพัฒนาและเสริมสร้างศักยภาพคน																	
คณะวิศวกรรมศาสตร์และเทคโนโลยี	1	โครงการ	38,800	-	-	-	-	-	-	-	-	38,800	-	-	-		
11 โครงการอบรมคุณธรรมจริยธรรมนักศึกษา	1	โครงการ	38,800	-	-	-	-	-	-	-	-	38,800	-	-	-	ร้อยละความพึงพอใจของผู้เข้าร่วมโครงการ ไม่ต่ำกว่าร้อยละ 75	ร้อยละของโครงการแล้วเสร็จตามระยะเวลาที่กำหนด ไม่ต่ำกว่าร้อยละ 75
คณะสถาปัตยกรรมศาสตร์และศิลปกรรมสร้างสรรค์	2	โครงการ	70,000	20,000	-	-	50,000	-	-	-	-	-	-	-	-		
12 โครงการพัฒนาศักยภาพการท่องเที่ยวเชิงสุขภาพด้วยศิลปะ	1	โครงการ	20,000	20,000	-	-	-	-	-	-	-	-	-	-	-	ร้อยละความพึงพอใจของผู้เข้าร่วมโครงการ ไม่ต่ำกว่าร้อยละ 75	ร้อยละของโครงการแล้วเสร็จตามระยะเวลาที่กำหนด ไม่ต่ำกว่าร้อยละ 75
13 โครงการตลาดนัดศิลปะและออกแบบ ดิส ดี Craft Market	1	โครงการ	50,000	-	-	-	50,000	-	-	-	-	-	-	-	-	ร้อยละความพึงพอใจของผู้เข้าร่วมโครงการ ไม่ต่ำกว่าร้อยละ 75	ร้อยละของโครงการแล้วเสร็จตามระยะเวลาที่กำหนด ไม่ต่ำกว่าร้อยละ 75
คณะระบบรางและการขนส่ง	2	โครงการ	80,000	-	-	-	-	-	30,000	-	-	50,000	-	-	-		
14 โครงการอบรมคุณธรรมจริยธรรม คณะระบบรางและการขนส่ง	1	โครงการ	30,000	-	-	-	-	-	-	30,000	-	-	-	-	-	ร้อยละความพึงพอใจของผู้เข้าร่วมโครงการ ไม่ต่ำกว่าร้อยละ 75	ร้อยละของโครงการแล้วเสร็จตามระยะเวลาที่กำหนด ไม่ต่ำกว่าร้อยละ 75
15 โครงการตามรอยวัฒนธรรมไทย	1	โครงการ	50,000	-	-	-	-	-	-	-	-	50,000	-	-	-	ร้อยละความพึงพอใจของผู้เข้าร่วมโครงการ ไม่ต่ำกว่าร้อยละ 75	ร้อยละของโครงการแล้วเสร็จตามระยะเวลาที่กำหนด ไม่ต่ำกว่าร้อยละ 75
โครงการจัดตั้งคณะนวัตกรรมการเกษตร	2	โครงการ	36,400	-	11,400	25,000	-	-	-	-	-	-	-	-	-		
16 โครงการส่งเสริมด้านคุณธรรมจริยธรรมให้กับนักศึกษาและบุคลากรสาขาวิศวกรรมข้าว	1	โครงการ	25,000	-	-	25,000	-	-	-	-	-	-	-	-	-	ร้อยละความพึงพอใจของผู้เข้าร่วมโครงการ ไม่ต่ำกว่าร้อยละ 75	ร้อยละของโครงการแล้วเสร็จตามระยะเวลาที่กำหนด ไม่ต่ำกว่าร้อยละ 75
17 โครงการส่งเสริมการเรียนรู้และฝึกอบรมนักศึกษาและบุคลากรสาขาวิศวกรรมข้าวเพื่อเพิ่มทักษะในศตวรรษที่ 21	1	โครงการ	11,400	-	11,400	-	-	-	-	-	-	-	-	-	-	ร้อยละความพึงพอใจของผู้เข้าร่วมโครงการ ไม่ต่ำกว่าร้อยละ 75	ร้อยละของโครงการแล้วเสร็จตามระยะเวลาที่กำหนด ไม่ต่ำกว่าร้อยละ 75
โครงการจัดตั้งคณะวิศวกรรมการเกษตร	2	โครงการ	100,000	-	-	-	-	-	-	-	-	-	50,000	50,000	-		
18 โครงการสืบสานศิลปวัฒนธรรมวิศวกรรมการเกษตร	1	โครงการ	50,000	-	-	-	-	-	-	-	-	-	50,000	-	-	ร้อยละความพึงพอใจของผู้เข้าร่วมโครงการ ไม่ต่ำกว่าร้อยละ 75	ร้อยละของโครงการแล้วเสร็จตามระยะเวลาที่กำหนด ไม่ต่ำกว่าร้อยละ 75
19 โครงการส่งเสริมคุณลักษณะอันพึงประสงค์นักศึกษา อาจารย์ วิศวกรรมการเกษตรด้วยคุณธรรมและจริยธรรม	1	โครงการ	50,000	-	-	-	-	-	-	-	-	-	-	50,000	-	ร้อยละความพึงพอใจของผู้เข้าร่วมโครงการ ไม่ต่ำกว่าร้อยละ 75	ร้อยละของโครงการแล้วเสร็จตามระยะเวลาที่กำหนด ไม่ต่ำกว่าร้อยละ 75

แผนปฏิบัติการมหาวิทยาลัยเทคโนโลยีราชมงคลธัญบุรี ประจำปีงบประมาณ พ.ศ. 2567

ยุทธศาสตร์จัดสรร / แผนงานพื้นฐาน / เป็นประสงค์เชิงยุทธศาสตร์ แผนงานรอง / เป้าหมายการให้บริการกระทรวง / เป้าหมายการให้บริการ หน่วยงาน / ผลผลิต / โครงการ / กิจกรรม	จำนวน โครงการ/ ชุดรายการ	งบประมาณ ที่ได้รับจัดสรร (บาท)	ระยะเวลาในการดำเนินโครงการ												ผลผลิตเชิงคุณภาพ	ผลผลิตเชิงเวลา	
			ไตรมาสที่ 1			ไตรมาสที่ 2			ไตรมาสที่ 3			ไตรมาสที่ 4					
			1-31 ต.ค. 66	1-30 พ.ย. 66	1-31 ธ.ค. 66	1-31 ม.ค. 67	1-29 ก.พ. 67	1-31 มี.ค. 67	1-30 เม.ย. 67	1-31 พ.ค. 67	1-30 มิ.ย. 67	1-31 ก.ค. 67	1-31 ส.ค. 67	1-30 ก.ย. 67			
ยุทธศาสตร์จัดสรร : ยุทธศาสตร์ด้านการพัฒนาและเสริมสร้างศักยภาพคน																	
มหาวิทยาลัยเทคโนโลยีราชมงคลธัญบุรี วิทยาเขตสุรินทร์																	
แผนการใช้จ่ายงบประมาณรวม รายไตรมาส	6 โครงการ	50,000	-	-	-	-	-	-	-	-	-	-	-	-	50,000	-	-
แผนการใช้จ่ายงบประมาณรวม	6 โครงการ	50,000	-	-	-	-	-	-	-	-	-	-	-	-	50,000	-	-
คณะกรรมาธิการและเทคโนโลยี	1 โครงการ	50,000	-	-	-	-	-	-	-	-	-	-	-	-	50,000	-	-
20 โครงการสืบสานศิลปวัฒนธรรม เลิศล้ำคุณค่า พัฒนาสู่สังคมไทย	1 โครงการ	50,000	-	-	-	-	-	-	-	-	-	-	-	-	50,000	-	-
คณะเทคโนโลยีการจัดการ	5 โครงการ	-	-	-	-	-	-	-	-	-	-	-	-	-	-	-	-
21 โครงการวิจัยวิจัยถอดภาษา สืบสานวันภาษาไทยแห่งชาติ	1 โครงการ	-	-	-	-	-	-	-	-	-	-	-	-	-	-	-	-
22 โครงการเสริมสร้างเอกลักษณ์ความเป็นไทยด้วยเสน่ห์การบริการ	1 โครงการ	-	-	-	-	-	-	-	-	-	-	-	-	-	-	-	-
23 โครงการนักบัญชียุคใหม่ร่วมบุญต่อกับการสืบสานวัฒนธรรมอีสาน ครั้งที่ 1	1 โครงการ	-	-	-	-	-	-	-	-	-	-	-	-	-	-	-	-
24 โครงการอนุรักษ์วัฒนธรรมไทยนักรักเรียนรู้ร่วมใจมุ่งใหม่สุรินทร์	1 โครงการ	-	-	-	-	-	-	-	-	-	-	-	-	-	-	-	-
25 โครงการสืบสานและอนุรักษ์ศิลปวัฒนธรรมชุมชนร่วมสมัย	1 โครงการ	-	-	-	-	-	-	-	-	-	-	-	-	-	-	-	-
มหาวิทยาลัยเทคโนโลยีราชมงคลธัญบุรี วิทยาเขตขอนแก่น																	
แผนการใช้จ่ายงบประมาณรวม รายไตรมาส	11 โครงการ	312,200	-	-	16,000	-	-	123,000	-	-	-	-	-	-	104,000	-	69,200
แผนการใช้จ่ายงบประมาณรวม	11 โครงการ	312,200	-	-	16,000	73,000	-	50,000	-	-	-	-	23,000	6,200	104,000	40,000	
สำนักงานวิทยาเขตขอนแก่น	2 โครงการ	123,000	-	-	-	73,000	-	50,000	-	-	-	-	-	-	-	-	-
26 โครงการร่วมงานสืบสานศิลปวัฒนธรรมไทย มหาวิทยาลัยเทคโนโลยีราชมงคลครั้งที่ 19	1 โครงการ	73,000	-	-	-	73,000	-	-	-	-	-	-	-	-	-	-	-
27 โครงการวันคล้ายวันสถาปนาวิทยาเขตขอนแก่น ประจำปี 2567	1 โครงการ	50,000	-	-	-	-	-	-	50,000	-	-	-	-	-	-	-	-

แผนปฏิบัติการมหาวิทยาลัยเทคโนโลยีราชมงคลธัญบุรี ประจำปีงบประมาณ พ.ศ. 2567

ยุทธศาสตร์จัดสรร / แผนงานพื้นฐาน / เป้าประสงค์เชิงยุทธศาสตร์ แผนงานรอง / เป้าหมายการให้บริการกระทรวง / เป้าหมายการให้บริการ หน่วยงาน / ผลผลิต / โครงการ / กิจกรรม	จำนวน โครงการ/ ชุดรายการ	งบประมาณ ที่ได้รับจัดสรร (บาท)	ระยะเวลาในการดำเนินโครงการ												ผลผลิตเชิงคุณภาพ	ผลผลิตเชิงเวลา	
			ไตรมาสที่ 1			ไตรมาสที่ 2			ไตรมาสที่ 3			ไตรมาสที่ 4					
			1-31 ต.ค. 66	1-30 พ.ย. 66	1-31 ธ.ค. 66	1-31 ม.ค. 67	1-29 ก.พ. 67	1-31 มี.ค. 67	1-30 เม.ย. 67	1-31 พ.ค. 67	1-30 มิ.ย. 67	1-31 ก.ค. 67	1-31 ส.ค. 67	1-30 ก.ย. 67			
ยุทธศาสตร์จัดสรร : ยุทธศาสตร์ด้านการพัฒนาและเสริมสร้างศักยภาพคน																	
คณะวิศวกรรมศาสตร์	4	โครงการ	100,000	-	-	16,000	-	-	-	-	-	84,000	-	-	-		
28 โครงการแลกเปลี่ยนศิลปวัฒนธรรมสู่ไทยแลนด์ 4.0	1	โครงการ	30,000	-	-	-	-	-	-	-	-	30,000	-	-	-	ร้อยละความพึงพอใจของผู้เข้าร่วมโครงการ ไม่ต่ำกว่าร้อยละ 75	ร้อยละของโครงการแล้วเสร็จตามระยะเวลาที่กำหนด ไม่ต่ำกว่าร้อยละ 75
29 โครงการส่งเสริมคุณธรรมจริยธรรมนักศึกษา ระดับปริญญาตรี และระดับบัณฑิตศึกษา	1	โครงการ	50,000	-	-	-	-	-	-	-	-	50,000	-	-	-	ร้อยละความพึงพอใจของผู้เข้าร่วมโครงการ ไม่ต่ำกว่าร้อยละ 75	ร้อยละของโครงการแล้วเสร็จตามระยะเวลาที่กำหนด ไม่ต่ำกว่าร้อยละ 75
30 โครงการมหาวิทยาลัยสีเขียว	1	โครงการ	10,000	-	-	6,000	-	-	-	-	-	4,000	-	-	-	ร้อยละความพึงพอใจของผู้เข้าร่วมโครงการ ไม่ต่ำกว่าร้อยละ 75	ร้อยละของโครงการแล้วเสร็จตามระยะเวลาที่กำหนด ไม่ต่ำกว่าร้อยละ 75
31 โครงการจิตอาสาสนองพระราชดำริฯ	1	โครงการ	10,000	-	-	10,000	-	-	-	-	-	-	-	-	-	ร้อยละความพึงพอใจของผู้เข้าร่วมโครงการ ไม่ต่ำกว่าร้อยละ 75	ร้อยละของโครงการแล้วเสร็จตามระยะเวลาที่กำหนด ไม่ต่ำกว่าร้อยละ 75
คณะบริหารธุรกิจและเทคโนโลยีสารสนเทศ	5	โครงการ	89,200	-	-	-	-	-	-	-	-	20,000	23,000	6,200	40,000		
32 โครงการอบรมส่งเสริมวัฒนธรรม สืบสานวิถีไทย คณะบริหารธุรกิจและเทคโนโลยีสารสนเทศ	1	โครงการ	40,000	-	-	-	-	-	-	-	-	-	-	-	40,000	ร้อยละความพึงพอใจของผู้เข้าร่วมโครงการ ไม่ต่ำกว่าร้อยละ 75	ร้อยละของโครงการแล้วเสร็จตามระยะเวลาที่กำหนด ไม่ต่ำกว่าร้อยละ 75
33 โครงการอบรมส่งเสริมการอนุรักษ์และสืบสานศิลปวัฒนธรรม ประจำปีการศึกษา 2567	1	โครงการ	20,000	-	-	-	-	-	-	-	-	20,000	-	-	-	ร้อยละความพึงพอใจของผู้เข้าร่วมโครงการ ไม่ต่ำกว่าร้อยละ 75	ร้อยละของโครงการแล้วเสร็จตามระยะเวลาที่กำหนด ไม่ต่ำกว่าร้อยละ 75
34 โครงการอบรมการจัดการความรู้ภูมิปัญญาท้องถิ่นผ้าทอมือโบราณเพื่อเป็นผู้ประกอบการยุคใหม่	1	โครงการ	11,700	-	-	-	-	-	-	-	-	-	11,700	-	-	ร้อยละความพึงพอใจของผู้เข้าร่วมโครงการ ไม่ต่ำกว่าร้อยละ 75	ร้อยละของโครงการแล้วเสร็จตามระยะเวลาที่กำหนด ไม่ต่ำกว่าร้อยละ 75
35 โครงการอบรมการสร้างเนื้อหาการตลาดเชิงวัฒนธรรมเพื่อส่งเสริมการเป็นนักการตลาดยุคดิจิทัล	1	โครงการ	11,300	-	-	-	-	-	-	-	-	-	11,300	-	-	ร้อยละความพึงพอใจของผู้เข้าร่วมโครงการ ไม่ต่ำกว่าร้อยละ 75	ร้อยละของโครงการแล้วเสร็จตามระยะเวลาที่กำหนด ไม่ต่ำกว่าร้อยละ 75
36 โครงการส่งเสริมการสืบสานอาหารและงานบุญด้วยสื่อดิจิทัล	1	โครงการ	6,200	-	-	-	-	-	-	-	-	-	-	6,200	-	ร้อยละความพึงพอใจของผู้เข้าร่วมโครงการ ไม่ต่ำกว่าร้อยละ 75	ร้อยละของโครงการแล้วเสร็จตามระยะเวลาที่กำหนด ไม่ต่ำกว่าร้อยละ 75
มหาวิทยาลัยเทคโนโลยีราชมงคลธัญบุรี วิทยาเขตคลองนคร																	
แผนการใช้จ่ายงบประมาณรวม รายไตรมาส	6	โครงการ	50,000	-	-	-	-	-	-	-	-	50,000	-	-	-		
แผนการใช้จ่ายงบประมาณรวม	6	โครงการ	50,000	-	-	-	-	-	-	-	-	50,000	-	-	-		
คณะอุตสาหกรรมและเทคโนโลยี	1	โครงการ	50,000	-	-	-	-	-	-	-	-	50,000	-	-	-		
37 โครงการส่งเสริมการเป็นผู้เรียนที่พึงประสงค์	1	โครงการ	50,000	-	-	-	-	-	-	-	-	50,000	-	-	-	ร้อยละความพึงพอใจของผู้เข้าร่วมโครงการ ไม่ต่ำกว่าร้อยละ 75	ร้อยละของโครงการแล้วเสร็จตามระยะเวลาที่กำหนด ไม่ต่ำกว่าร้อยละ 75

แผนปฏิบัติการมหาวิทยาลัยเทคโนโลยีราชมงคลธัญบุรี ประจำปีงบประมาณ พ.ศ. 2567

ยุทธศาสตร์จัดสรร / แผนงานพื้นฐาน / เป้าประสงค์เชิงยุทธศาสตร์ แผนงานรอง / เป้าหมายการให้บริการกระทรวง / เป้าหมายการให้บริการ หน่วยงาน / ผลผลิต / โครงการ / กิจกรรม	จำนวน โครงการ/ ชุดรายการ	งบประมาณ ที่ได้รับจัดสรร (บาท)	ระยะเวลาในการดำเนินโครงการ												ผลผลิตเชิงคุณภาพ	ผลผลิตเชิงเวลา	
			ไตรมาสที่ 1			ไตรมาสที่ 2			ไตรมาสที่ 3			ไตรมาสที่ 4					
			1-31 ต.ค. 66	1-30 พ.ย. 66	1-31 ธ.ค. 66	1-31 ม.ค. 67	1-29 ก.พ. 67	1-31 มี.ค. 67	1-30 เม.ย. 67	1-31 พ.ค. 67	1-30 มิ.ย. 67	1-31 ก.ค. 67	1-31 ส.ค. 67	1-30 ก.ย. 67			
ยุทธศาสตร์จัดสรร : ยุทธศาสตร์ด้านการพัฒนาและเสริมสร้างศักยภาพคน																	
คณะทรัพยากรธรรมชาติ	5	โครงการ	-	-	-	-	-	-	-	-	-	-	-	-	-		
38 โครงการการผลิตอาหารท้องถิ่นเพื่ออนุรักษ์ศิลปวัฒนธรรมอาหาร พื้นบ้าน เรื่องข้าวฮางหอมทองสกลทวปี	1	โครงการ	-	-	-	-	-	-	-	-	-	-	-	-	-	ร้อยละความพึงพอใจของ ผู้เข้าร่วมโครงการ ไม่ต่ำกว่า ร้อยละ 75	ร้อยละของโครงการแล้ว เสร็จตามเวลาที่กำหนด ไม่ต่ำกว่าร้อยละ 75
39 โครงการการทำอาหารท้องถิ่นเพื่ออนุรักษ์ศิลปวัฒนธรรมอาหาร พื้นบ้าน เรื่อง ข้าวฮาง	1	โครงการ	-	-	-	-	-	-	-	-	-	-	-	-	-	ร้อยละความพึงพอใจของ ผู้เข้าร่วมโครงการ ไม่ต่ำกว่า ร้อยละ 75	ร้อยละของโครงการแล้ว เสร็จตามเวลาที่กำหนด ไม่ต่ำกว่าร้อยละ 75
40 โครงการสิริวันพนาการอาจารย์ใหญ่ด้วยศิษย์เก่า	1	โครงการ	-	-	-	-	-	-	-	-	-	-	-	-	-	ร้อยละความพึงพอใจของ ผู้เข้าร่วมโครงการ ไม่ต่ำกว่า ร้อยละ 75	ร้อยละของโครงการแล้ว เสร็จตามเวลาที่กำหนด ไม่ต่ำกว่าร้อยละ 75
41 โครงการเวียนเทียนเนื่องในวันวิสาขบูชา	1	โครงการ	-	-	-	-	-	-	-	-	-	-	-	-	-	ร้อยละความพึงพอใจของ ผู้เข้าร่วมโครงการ ไม่ต่ำกว่า ร้อยละ 75	ร้อยละของโครงการแล้ว เสร็จตามเวลาที่กำหนด ไม่ต่ำกว่าร้อยละ 75
42 โครงการส่งเสริมและพัฒนาศาสนา เรียนรู้จริยธรรม พัฒนาสมุนไพรม	1	โครงการ	-	-	-	-	-	-	-	-	-	-	-	-	-	ร้อยละความพึงพอใจของ ผู้เข้าร่วมโครงการ ไม่ต่ำกว่า ร้อยละ 75	ร้อยละของโครงการแล้ว เสร็จตามเวลาที่กำหนด ไม่ต่ำกว่าร้อยละ 75

แผนปฏิบัติการมหาวิทยาลัยเทคโนโลยีราชมงคลธัญบุรี ประจำปีงบประมาณ พ.ศ. 2567

ยุทธศาสตร์จัดสรร / แผนงานพื้นฐาน / เป้าประสงค์เชิงยุทธศาสตร์ แผนงานรอง / เป้าหมายการให้บริการกระทรวง / เป้าหมายการ ให้บริการหน่วยงาน / ผลผลิต / โครงการ / กิจกรรม	จำนวน โครงการ/ ชุด/รายการ	งบประมาณ ที่ได้รับจัดสรร (บาท)	ระยะเวลาในการดำเนินโครงการ												ผลผลิตเชิงคุณภาพ	ผลผลิตเชิงเวลา	
			ไตรมาสที่ 1			ไตรมาสที่ 2			ไตรมาสที่ 3			ไตรมาสที่ 4					
			1-31 ต.ค. 66	1-30 พ.ย. 66	1-31 ธ.ค. 66	1-31 ม.ค. 67	1-29 ก.พ. 67	1-31 มี.ค. 67	1-30 เม.ย. 67	1-31 พ.ค. 67	1-30 มิ.ย. 67	1-31 ก.ค. 67	1-31 ส.ค. 67	1-30 ก.ย. 67			
ยุทธศาสตร์จัดสรร : ด้านการสร้างความสามารถในการแข่งขันของ ประเทศ																	
แผนงาน : บูรณาการการส่งเสริมการวิจัยและนวัตกรรม																	
เป้าประสงค์เชิงยุทธศาสตร์ : วิจัยและนวัตกรรมเพื่อแก้ไขปัญหา หรือสร้างความเข้มแข็งด้านสังคม ชุมชน ความมั่นคงและคุณภาพ ชีวิตประชาชนตามยุทธศาสตร์ประเทศ																	
เป้าหมายการให้บริการกระทรวง : ผลงานวิจัย นวัตกรรม องค์ความรู้ และงานสร้างสรรค์ ที่นำไปใช้ประโยชน์เชิงสาธารณะ และเชิง																	
เป้าหมายการให้บริการหน่วยงาน : การวิจัยและพัฒนานวัตกรรม เพื่อ แก้ปัญหา หรือสร้างความเข้มแข็ง ด้านสังคม ชุมชน และความมั่นคง																	
ผลผลิต : ผลงานวิจัยที่ถ่ายทอดเทคโนโลยี																	
แผนการใช้จ่ายงบประมาณ																	
1. งบอุดหนุน																	
1.1 งบอุดหนุน งบประมาณเงินรายได้																	
แผนการใช้จ่ายงบประมาณรวม รายไตรมาส	8	รายการ	1,905,000			780,000			750,000			220,000			155,000		
แผนการใช้จ่ายงบประมาณรวม	8	รายการ	1,905,000	-	-	780,000	-	200,000	550,000	75,000	115,000	30,000	-	155,000	-		
มหาวิทยาลัยเทคโนโลยีราชมงคลธัญบุรี																	
แผนการใช้จ่ายงบประมาณรวม รายไตรมาส	6	รายการ	535,000			-			345,000			190,000			-		
แผนการใช้จ่ายงบประมาณรวม	6	รายการ	535,000	-	-	-	-	200,000	145,000	75,000	115,000	-	-	-	-		
คณะบริหารธุรกิจ	1	รายการ	200,000	-	-	-	-	200,000	-	-	-	-	-	-	-		
1 กองทุนสนับสนุนการวิจัยเพื่อถ่ายทอดเทคโนโลยี	1	รายการ	200,000	-	-	-	-	200,000	-	-	-	-	-	-	-	ร้อยละความพึงพอใจของ ผู้เข้าร่วมโครงการ ไม่ต่ำ กว่าร้อยละ 75	ร้อยละของโครงการแล้ว เสร็จตามระยะเวลาที่กำหนด ไม่ต่ำกว่าร้อยละ 75
คณะบริหารธุรกิจ	1	โครงการ	50,000	-	-	-	-	-	50,000	-	-	-	-	-	-		
2 โครงการการถ่ายทอดความรู้ระบบรางให้กับเครือข่าย สถาบันการศึกษา	1	โครงการ	50,000	-	-	-	-	-	50,000	-	-	-	-	-	-	ร้อยละความพึงพอใจของ ผู้เข้าร่วมโครงการ ไม่ต่ำ กว่าร้อยละ 75	ร้อยละของโครงการแล้ว เสร็จตามระยะเวลาที่กำหนด ไม่ต่ำกว่าร้อยละ 75
โครงการจัดตั้งคณะวิศวกรรมศาสตร์	4	โครงการ	285,000	-	-	-	-	-	95,000	75,000	115,000	-	-	-	-		
3 โครงการถ่ายทอดเทคโนโลยีด้านวิศวกรรมฟาร์มอัจฉริยะ	1	โครงการ	95,000	-	-	-	-	-	95,000	-	-	-	-	-	-	ร้อยละความพึงพอใจของ ผู้เข้าร่วมโครงการ ไม่ต่ำ กว่าร้อยละ 75	ร้อยละของโครงการแล้ว เสร็จตามระยะเวลาที่กำหนด ไม่ต่ำกว่าร้อยละ 75
4 โครงการส่งเสริมการนำวัสดุทางการเกษตรมาเพิ่มศักยภาพด้วย เทคโนโลยี	1	โครงการ	40,000	-	-	-	-	-	-	-	40,000	-	-	-	-	ร้อยละความพึงพอใจของ ผู้เข้าร่วมโครงการ ไม่ต่ำ กว่าร้อยละ 75	ร้อยละของโครงการแล้ว เสร็จตามระยะเวลาที่กำหนด ไม่ต่ำกว่าร้อยละ 75
5 โครงการพัฒนาโรงเรือนต้นแบบอัจฉริยะด้วยพลังงานทดแทน และสิ่งแวดล้อม	1	โครงการ	75,000	-	-	-	-	-	-	75,000	-	-	-	-	-	ร้อยละความพึงพอใจของ ผู้เข้าร่วมโครงการ ไม่ต่ำ กว่าร้อยละ 75	ร้อยละของโครงการแล้ว เสร็จตามระยะเวลาที่กำหนด ไม่ต่ำกว่าร้อยละ 75
6 โครงการเก็บรวบรวมฐานข้อมูลเกษตรกรด้วยแพลตฟอร์ม ไอโอทีใน เขตพื้นที่ทุ่งกุลาร้องไห้	1	โครงการ	75,000	-	-	-	-	-	-	-	75,000	-	-	-	-	ร้อยละความพึงพอใจของ ผู้เข้าร่วมโครงการ ไม่ต่ำ กว่าร้อยละ 75	ร้อยละของโครงการแล้ว เสร็จตามระยะเวลาที่กำหนด ไม่ต่ำกว่าร้อยละ 75

แผนปฏิบัติการมหาวิทยาลัยเทคโนโลยีราชมงคลธัญบุรี ประจำปีงบประมาณ พ.ศ. 2567

บุคลากรจัดสรร / แผนงานพื้นฐาน / เป้าประสงค์เชิงยุทธศาสตร์			จำนวน	งบประมาณ	ระยะเวลาในการดำเนินโครงการ														
มหาวิทยาลัยเทคโนโลยีราชมงคลธัญบุรี วิทยาเขตขอนแก่น																			
แผนการใช้จ่ายงบประมาณรายไตรมาส			2	รายการ	1,370,000	780,000			405,000			30,000			155,000				
แผนการใช้จ่ายงบประมาณรวม			2	รายการ	1,370,000	-	-	780,000	-	-	405,000	-	-	30,000	-	155,000	-		
คณะวิศวกรรมศาสตร์			1	รายการ	1,250,000	-	-	750,000	-	-	375,000	-	-	-	-	125,000	-		
7	กองทุนส่งเสริมงานวิจัยและนวัตกรรม		1	รายการ	1,250,000	-	-	750,000	-	-	375,000	-	-	-	-	125,000	-	ร้อยละความพึงพอใจของผู้เข้าร่วมโครงการ ไม่ต่ำกว่าร้อยละ 75	ร้อยละของโครงการแล้วเสร็จตามระยะเวลาที่กำหนด ไม่ต่ำกว่าร้อยละ 75
คณะวิศวกรรมศาสตร์อุตสาหกรรม			1	รายการ	120,000	-	-	30,000	-	-	30,000	-	-	30,000	-	30,000	-		
8	กองทุนอุดหนุนผลงานวิจัยที่ถ่ายทอดเทคโนโลยี		1	รายการ	120,000	-	-	30,000	-	-	30,000	-	-	30,000	-	30,000	-	ร้อยละความพึงพอใจของผู้เข้าร่วมโครงการ ไม่ต่ำกว่าร้อยละ 75	ร้อยละของโครงการแล้วเสร็จตามระยะเวลาที่กำหนด ไม่ต่ำกว่าร้อยละ 75

แผนปฏิบัติการมหาวิทยาลัยเทคโนโลยีราชมงคลธัญบุรี ประจำปีงบประมาณ พ.ศ. 2567

ยุทธศาสตร์จัดสรร / แผนงานพื้นฐาน / เป้าประสงค์เชิงยุทธศาสตร์ แผนงานรอง / เป้าหมายการให้บริการกระทรวง / เป้าหมายการ ให้บริการหน่วยงาน / ผลผลิต โครงการ / กิจกรรม	จำนวน โครงการ/ ชุดรายการ	งบประมาณ ที่ได้รับจัดสรร (บาท)	ระยะเวลาในการดำเนินโครงการ												ผลผลิตเชิงคุณภาพ	ผลผลิตเชิงเวลา
			ไตรมาสที่ 1			ไตรมาสที่ 2			ไตรมาสที่ 3			ไตรมาสที่ 4				
			1-31 ต.ค. 66	1-30 พ.ย. 66	1-31 ธ.ค. 66	1-31 ม.ค. 67	1-29 ก.พ. 67	1-31 มี.ค. 67	1-30 เม.ย. 67	1-31 พ.ค. 67	1-30 มิ.ย. 67	1-31 ก.ค. 67	1-31 ส.ค. 67	1-30 ก.ย. 67		
ยุทธศาสตร์จัดสรร : ด้านการสร้างความสามารถในการแข่งขันของประเทศ																
แผนงาน : บูรณาการการส่งเสริมการวิจัยและนวัตกรรม																
เป้าประสงค์เชิงยุทธศาสตร์ : เพื่อสร้าง สะสมองค์ความรู้ ที่มีศักยภาพ																
เป้าหมายการให้บริการกระทรวง : ผลงานวิจัย นวัตกรรม องค์ ความรู้และงานสร้างสรรค์ ที่นำไปใช้ประโยชน์เชิงสาธารณะ และ เชิงเศรษฐกิจ																
เป้าหมายการให้บริการหน่วยงาน : วิจัยเพื่อสร้าง สะสมองค์ความรู้ ที่มีศักยภาพ เป็นฐานความรู้ในการวิจัยและพัฒนา																
ผลผลิต : ผลงานวิจัยเพื่อสร้างองค์ความรู้																
แผนการใช้จ่ายงบประมาณ																
I. งบอุดหนุน																
I.1 งบอุดหนุน งบประมาณเงินรายได้																
แผนการใช้จ่ายงบประมาณรวม รายไตรมาส	33	รายการ	4,373,400	903,900			3,111,500			291,500			66,500			
แผนการใช้จ่ายงบประมาณรวม	33	รายการ	4,373,400	542,400	20,000	341,500	2,580,000	35,000	496,500	35,000	20,000	236,500	20,000	46,500	-	
มหาวิทยาลัยเทคโนโลยีราชมงคลธัญบุรี นครราชสีมา																
แผนการใช้จ่ายงบประมาณรวม รายไตรมาส	12	รายการ	3,535,000	380,000			2,960,000			195,000			-			
แผนการใช้จ่ายงบประมาณรวม	12	รายการ	3,535,000	330,000	-	50,000	2,560,000	-	400,000	15,000	-	180,000	-	-	-	
คณะบริหารธุรกิจ	1	รายการ	400,000	-	-	-	-	-	400,000	-	-	-	-	-	-	
1 กองทุนสนับสนุนการวิจัยเพื่อสร้างองค์ความรู้	1	รายการ	400,000	-	-	-	-	-	400,000	-	-	-	-	-	-	ร้อยละความพึงพอใจ ของผู้เข้าร่วมโครงการ ไม่ต่ำกว่าร้อยละ 75 ไม่ต่ำกว่าร้อยละ 75
คณะวิศวกรรมศาสตร์และเทคโนโลยี	2	รายการ	2,560,000	-	-	-	2,560,000	-	-	-	-	-	-	-	-	
2 กองทุนวิจัยพื้นฐานเพื่อการพัฒนาอย่างยั่งยืน (สำหรับบุคลากร สาขาวิชาการ)	1	รายการ	1,660,000	-	-	-	1,660,000	-	-	-	-	-	-	-	-	ร้อยละความพึงพอใจ ของผู้เข้าร่วมโครงการ ไม่ต่ำกว่าร้อยละ 75 ไม่ต่ำกว่าร้อยละ 75
3 กองทุนวิจัยพัฒนานวัตกรรมค้นแบบ	1	รายการ	900,000	-	-	-	900,000	-	-	-	-	-	-	-	-	ร้อยละความพึงพอใจ ของผู้เข้าร่วมโครงการ ไม่ต่ำกว่าร้อยละ 75 ไม่ต่ำกว่าร้อยละ 75
คณะสถาปัตยกรรมศาสตร์และศิลปกรรมสร้างสรรค์	2	รายการ	220,000	205,000	-	-	-	-	-	15,000	-	-	-	-	-	
4 กองทุนสนับสนุนการวิจัยเพื่อสร้างองค์ความรู้	1	รายการ	190,000	190,000	-	-	-	-	-	-	-	-	-	-	-	ร้อยละความพึงพอใจ ของผู้เข้าร่วมโครงการ ไม่ต่ำกว่าร้อยละ 75 ไม่ต่ำกว่าร้อยละ 75

แผนปฏิบัติการมหาวิทยาลัยเทคโนโลยีราชมงคลธัญบุรี ประจำปีงบประมาณ พ.ศ. 2567

ยุทธศาสตร์จัดสรร / แผนงานพื้นฐาน / เป้าประสงค์เชิงยุทธศาสตร์	จำนวนโครงการ/ชุด/รายการ	งบประมาณที่ได้รับจัดสรร (บาท)	ระยะเวลาในการดำเนินโครงการ												ผลผลิตเชิงคุณภาพ	ผลผลิตเชิงเวลา		
			ไตรมาสที่ 1			ไตรมาสที่ 2			ไตรมาสที่ 3			ไตรมาสที่ 4						
			1-31 ต.ค. 66	1-30 พ.ย. 66	1-31 ธ.ค. 66	1-31 ม.ค. 67	1-29 ก.พ. 67	1-31 มี.ค. 67	1-30 เม.ย. 67	1-31 พ.ค. 67	1-30 มิ.ย. 67	1-31 ก.ค. 67	1-31 ส.ค. 67	1-30 ก.ย. 67				
5	กองทุนสนับสนุนการเสนอผลงานวิชาการ	1 รายการ	30,000	15,000	-	-	-	-	-	-	15,000	-	-	-	-	-	ร้อยละความพึงพอใจของผู้เข้าร่วมโครงการ ไม่ต่ำกว่าร้อยละ 75	ร้อยละของโครงการแล้วเสร็จตามระยะเวลาที่กำหนด ไม่ต่ำกว่าร้อยละ 75
คณะวิทยาศาสตร์และศิลปศาสตร์		2 รายการ	50,000	-	-	50,000	-	-	-	-	-	-	-	-	-	-		
6	กองทุนสนับสนุนการพัฒนางานวิจัยในชั้นเรียน	1 รายการ	35,000	-	-	35,000	-	-	-	-	-	-	-	-	-	-	ร้อยละความพึงพอใจของผู้เข้าร่วมโครงการ ไม่ต่ำกว่าร้อยละ 75	ร้อยละของโครงการแล้วเสร็จตามระยะเวลาที่กำหนด ไม่ต่ำกว่าร้อยละ 75
7	กองทุนสนับสนุนการพัฒนางานวิจัยสายสนับสนุน	1 รายการ	15,000	-	-	15,000	-	-	-	-	-	-	-	-	-	-	ร้อยละความพึงพอใจของผู้เข้าร่วมโครงการ ไม่ต่ำกว่าร้อยละ 75	ร้อยละของโครงการแล้วเสร็จตามระยะเวลาที่กำหนด ไม่ต่ำกว่าร้อยละ 75
สำนักศึกษาทั่วไป		2 รายการ	180,000	-	-	-	-	-	-	-	-	-	180,000	-	-	-		
8	กองทุนวิจัยในชั้นเรียน	1 รายการ	150,000	-	-	-	-	-	-	-	-	-	150,000	-	-	-	ร้อยละความพึงพอใจของผู้เข้าร่วมโครงการ ไม่ต่ำกว่าร้อยละ 75	ร้อยละของโครงการแล้วเสร็จตามระยะเวลาที่กำหนด ไม่ต่ำกว่าร้อยละ 75
9	กองทุนวิจัยสายสนับสนุน	1 รายการ	30,000	-	-	-	-	-	-	-	-	-	30,000	-	-	-	ร้อยละความพึงพอใจของผู้เข้าร่วมโครงการ ไม่ต่ำกว่าร้อยละ 75	ร้อยละของโครงการแล้วเสร็จตามระยะเวลาที่กำหนด ไม่ต่ำกว่าร้อยละ 75
โครงการจัดตั้งคณะนวัตกรรมเกษตร		3 โครงการ	125,000	125,000	-	-	-	-	-	-	-	-	-	-	-	-		
10	โครงการวิจัยเชิงปฏิบัติการแบบมีส่วนร่วมเพื่อพัฒนาเศรษฐกิจชุมชนจากฐานรากโดยวิธีการรวมกลุ่มพัฒนาแหล่งท่องเที่ยวเชิงเกษตร เทคโนโลยีและศิลปวัฒนธรรม	1 โครงการ	50,000	50,000	-	-	-	-	-	-	-	-	-	-	-	-	ร้อยละความพึงพอใจของผู้เข้าร่วมโครงการ ไม่ต่ำกว่าร้อยละ 75	ร้อยละของโครงการแล้วเสร็จตามระยะเวลาที่กำหนด ไม่ต่ำกว่าร้อยละ 75
11	โครงการจัดทำฐานข้อมูลสมุนไพรที่มีคุณค่าทางเศรษฐกิจสูงในเขตพื้นที่วิสาหกิจร้อยเอ็ด ณ หุ่นจำลองให้	1 โครงการ	50,000	50,000	-	-	-	-	-	-	-	-	-	-	-	-	ร้อยละความพึงพอใจของผู้เข้าร่วมโครงการ ไม่ต่ำกว่าร้อยละ 75	ร้อยละของโครงการแล้วเสร็จตามระยะเวลาที่กำหนด ไม่ต่ำกว่าร้อยละ 75
12	โครงการเพิ่มผลผลิตข้าวในนาปีบนภายใต้เงื่อนไขการเปลี่ยนแปลงสภาพภูมิอากาศของโลก	1 โครงการ	25,000	25,000	-	-	-	-	-	-	-	-	-	-	-	-	ร้อยละความพึงพอใจของผู้เข้าร่วมโครงการ ไม่ต่ำกว่าร้อยละ 75	ร้อยละของโครงการแล้วเสร็จตามระยะเวลาที่กำหนด ไม่ต่ำกว่าร้อยละ 75
มหาวิทยาลัยเทคโนโลยีราชมงคลธัญบุรี วิทยาเขตสุรินทร์																		
แผนการใช้งบประมาณรวม รายไตรมาส		5 โครงการ	50,000	30,000			15,000			5,000			-					
แผนการใช้งบประมาณรวม		5 โครงการ	50,000	30,000	-	-	-	15,000	-	-	-	5,000	-	-	-	-		
คณะเทคโนโลยีการจัดการ		5 โครงการ	50,000	30,000	-	-	-	15,000	-	-	-	5,000	-	-	-	-		
13	โครงการบิณฑบาตที่ส่งผลกระทบต่อภาระงานประกันคุณภาพการศึกษาภายในของคณะเทคโนโลยีการจัดการ มหาวิทยาลัยเทคโนโลยีราชมงคลธัญบุรี วิทยาเขตสุรินทร์	1 โครงการ	10,000	6,000	-	-	-	3,000	-	-	-	1,000	-	-	-	-	ร้อยละความพึงพอใจของผู้เข้าร่วมโครงการ ไม่ต่ำกว่าร้อยละ 75	ร้อยละของโครงการแล้วเสร็จตามระยะเวลาที่กำหนด ไม่ต่ำกว่าร้อยละ 75

แผนปฏิบัติการมหาวิทยาลัยเทคโนโลยีราชมงคลธัญบุรี ประจำปีงบประมาณ พ.ศ. 2567

ยุทธศาสตร์จัดสรร / แผนงานพื้นฐาน / เป้าประสงค์เชิงยุทธศาสตร์	จำนวนโครงการ/ชุดรายการ	งบประมาณที่ได้รับจัดสรร (บาท)	ระยะเวลาในการดำเนินโครงการ												ผลผลิตเชิงคุณภาพ	ผลผลิตเชิงเวลา		
			ไตรมาสที่ 1			ไตรมาสที่ 2			ไตรมาสที่ 3			ไตรมาสที่ 4						
			1-31 ต.ค. 66	1-30 พ.ย. 66	1-31 ธ.ค. 66	1-31 ม.ค. 67	1-29 ก.พ. 67	1-31 มี.ค. 67	1-30 เม.ย. 67	1-31 พ.ค. 67	1-30 มิ.ย. 67	1-31 ก.ค. 67	1-31 ส.ค. 67	1-30 ก.ย. 67				
14	โครงการความคาดหวังของผู้ประกอบการที่มีต่อคุณลักษณะของบัณฑิตสาขาวิชาการตลาด	1	โครงการ	10,000	6,000	-	-	-	3,000	-	-	-	1,000	-	-	-	ร้อยละความพึงพอใจของผู้เข้าร่วมโครงการ ไม่ต่ำกว่าร้อยละ 75	ร้อยละของโครงการแล้วเสร็จตามระยะเวลาที่กำหนด ไม่ต่ำกว่าร้อยละ 75
15	โครงการพัฒนาระบบแจ้งเตือนการควบคุมของเครื่องผลิตสุราผ่านแอปพลิเคชัน	1	โครงการ	10,000	6,000	-	-	-	3,000	-	-	-	1,000	-	-	-	ร้อยละความพึงพอใจของผู้เข้าร่วมโครงการ ไม่ต่ำกว่าร้อยละ 75	ร้อยละของโครงการแล้วเสร็จตามระยะเวลาที่กำหนด ไม่ต่ำกว่าร้อยละ 75
16	โครงการสร้างความได้เปรียบทางการแข่งขันของผู้ประกอบการร้านอาหารสตรีทฟู้ดในจังหวัดสุรินทร์	1	โครงการ	10,000	6,000	-	-	-	3,000	-	-	-	1,000	-	-	-	ร้อยละความพึงพอใจของผู้เข้าร่วมโครงการ ไม่ต่ำกว่าร้อยละ 75	ร้อยละของโครงการแล้วเสร็จตามระยะเวลาที่กำหนด ไม่ต่ำกว่าร้อยละ 75
17	โครงการผลกระทบของลักษณะบริษัทต่อโครงสร้างเงินทุนของบริษัทจดทะเบียนในตลาดหลักทรัพย์แห่งประเทศไทย	1	โครงการ	10,000	6,000	-	-	-	3,000	-	-	-	1,000	-	-	-	ร้อยละความพึงพอใจของผู้เข้าร่วมโครงการ ไม่ต่ำกว่าร้อยละ 75	ร้อยละของโครงการแล้วเสร็จตามระยะเวลาที่กำหนด ไม่ต่ำกว่าร้อยละ 75
มหาวิทยาลัยเทคโนโลยีราชมงคลธัญบุรี วิทยาเขตขอนแก่น																		
แผนการใช้จ่ายงบประมาณรวม รายไตรมาส		15	รายการ	638,400	343,900			136,500			91,500			66,500				
แผนการใช้จ่ายงบประมาณรวม		15	รายการ	638,400	182,400	20,000	141,500	20,000	20,000	96,500	20,000	20,000	51,500	20,000	46,500	-		
คณะวิศวกรรมศาสตร์		1	รายการ	150,000	-	-	90,000	-	-	45,000	-	-	-	-	15,000	-		
18	กองทุนวิจัยสถาบันและวิจัยในชั้นเรียน	1	รายการ	150,000	-	-	90,000	-	-	45,000	-	-	-	-	15,000	-	ร้อยละความพึงพอใจของผู้เข้าร่วมโครงการ ไม่ต่ำกว่าร้อยละ 75	ร้อยละของโครงการแล้วเสร็จตามระยะเวลาที่กำหนด ไม่ต่ำกว่าร้อยละ 75
คณะวิศวกรรมศาสตร์อุตสาหกรรม		1	รายการ	126,000	-	-	31,500	-	-	31,500	-	-	31,500	-	31,500	-		
19	กองทุนอุดหนุนผลงานวิจัยเพื่อสร้างองค์ความรู้	1	รายการ	126,000	-	-	31,500	-	-	31,500	-	-	31,500	-	31,500	-	ร้อยละความพึงพอใจของผู้เข้าร่วมโครงการ ไม่ต่ำกว่าร้อยละ 75	ร้อยละของโครงการแล้วเสร็จตามระยะเวลาที่กำหนด ไม่ต่ำกว่าร้อยละ 75
คณะบริหารธุรกิจและเทคโนโลยีสารสนเทศ		13	รายการ	362,400	182,400	20,000	20,000	20,000	20,000	20,000	20,000	20,000	20,000	-	-			
20	กองทุนสนับสนุนการทำผลงานวิจัยเพื่อสร้างองค์ความรู้	1	รายการ	200,000	20,000	20,000	20,000	20,000	20,000	20,000	20,000	20,000	20,000	-	-		ร้อยละความพึงพอใจของผู้เข้าร่วมโครงการ ไม่ต่ำกว่าร้อยละ 75	ร้อยละของโครงการแล้วเสร็จตามระยะเวลาที่กำหนด ไม่ต่ำกว่าร้อยละ 75
21	บิจัยทางเศรษฐกิจและอัตราส่วนทางการเงินที่มีอิทธิพลต่อดัชนีตลาดหลักทรัพย์แห่งประเทศไทย : กรณีศึกษากลุ่มอุตสาหกรรมบริการ	1	รายการ	10,200	10,200	-	-	-	-	-	-	-	-	-	-	-	ร้อยละความพึงพอใจของผู้เข้าร่วมโครงการ ไม่ต่ำกว่าร้อยละ 75	ร้อยละของโครงการแล้วเสร็จตามระยะเวลาที่กำหนด ไม่ต่ำกว่าร้อยละ 75

แผนปฏิบัติการมหาวิทยาลัยเทคโนโลยีราชมงคลธัญบุรี ประจำปีงบประมาณ พ.ศ. 2567

ยุทธศาสตร์จัดสรร / แผนงานพื้นฐาน / เป้าประสงค์เชิงยุทธศาสตร์	จำนวนโครงการ/ชุดรายการ	งบประมาณที่ได้รับจัดสรร (บาท)	ระยะเวลาในการดำเนินโครงการ												ผลผลิตเชิงคุณภาพ	ผลผลิตเชิงเวลา		
			ไตรมาสที่ 1			ไตรมาสที่ 2			ไตรมาสที่ 3			ไตรมาสที่ 4						
			1-31 ต.ค. 66	1-30 พ.ย. 66	1-31 ธ.ค. 66	1-31 ม.ค. 67	1-29 ก.พ. 67	1-31 มี.ค. 67	1-30 เม.ย. 67	1-31 พ.ค. 67	1-30 มิ.ย. 67	1-31 ก.ค. 67	1-31 ส.ค. 67	1-30 ก.ย. 67				
22	บิจจัดที่ส่งผลต่อความสามารถในการแข่งขันของธุรกิจเกษตรอินทรีย์ในเขตพื้นที่จังหวัดขอนแก่น ภายใต้กรอบแนวคิดเชิงนวัตกรรมการจัดการ	1 รายการ	23,400	23,400	-	-	-	-	-	-	-	-	-	-	-	-	ร้อยละความพึงพอใจของผู้เข้าร่วมโครงการ ไม่ต่ำกว่าร้อยละ 75	ร้อยละของโครงการแล้วเสร็จตามระยะเวลาที่กำหนด ไม่ต่ำกว่าร้อยละ 75
23	บิจจัดเชิงสาเหตุของงานสนับสนุนควาสนักศึกษาในธุรกิจสตาร์ทอัพเทคโนโลยีอาหาร	1 รายการ	11,300	11,300	-	-	-	-	-	-	-	-	-	-	-	-	ร้อยละความพึงพอใจของผู้เข้าร่วมโครงการ ไม่ต่ำกว่าร้อยละ 75	ร้อยละของโครงการแล้วเสร็จตามระยะเวลาที่กำหนด ไม่ต่ำกว่าร้อยละ 75
24	เปรียบเทียบผลสัมฤทธิ์ทางการเรียนของนักศึกษาที่รับศึกษาในหลักสูตรบริหารธุรกิจบัณฑิต สาขาวิชาการตลาด (หลักสูตรปรับปรุง 2563) คณะบริหารธุรกิจและเทคโนโลยีสารสนเทศ มหาวิทยาลัยเทคโนโลยีราชมงคลธัญบุรี ระหว่างกลุ่มผู้สำเร็จการศึกษาระดับมัธยมศึกษาตอนปลาย (ม.6) กับผู้สำเร็จการศึกษาระดับประกาศนียบัตรวิชาชีพ (ปวช.)	1 รายการ	11,300	11,300	-	-	-	-	-	-	-	-	-	-	-	-	ร้อยละความพึงพอใจของผู้เข้าร่วมโครงการ ไม่ต่ำกว่าร้อยละ 75	ร้อยละของโครงการแล้วเสร็จตามระยะเวลาที่กำหนด ไม่ต่ำกว่าร้อยละ 75
25	ความสัมพันธ์ระหว่างสัดส่วนการก่อหนี้ที่ส่งผลกระทบต่อดำเนินงานภายใต้สถานการณ์โควิด-19 ของบริษัทกลุ่มอุตสาหกรรมอสังหาริมทรัพย์ในตลาดหลักทรัพย์แห่งประเทศไทย	1 รายการ	8,000	8,000	-	-	-	-	-	-	-	-	-	-	-	-	ร้อยละความพึงพอใจของผู้เข้าร่วมโครงการ ไม่ต่ำกว่าร้อยละ 75	ร้อยละของโครงการแล้วเสร็จตามระยะเวลาที่กำหนด ไม่ต่ำกว่าร้อยละ 75
26	กลยุทธ์การใช้บัญชีบริหารที่ส่งผลกระทบต่อความสำเร็จของสำนักงานบริการรับทำบัญชีคุณภาพในประเทศไทย	1 รายการ	8,000	8,000	-	-	-	-	-	-	-	-	-	-	-	-	ร้อยละความพึงพอใจของผู้เข้าร่วมโครงการ ไม่ต่ำกว่าร้อยละ 75	ร้อยละของโครงการแล้วเสร็จตามระยะเวลาที่กำหนด ไม่ต่ำกว่าร้อยละ 75
27	คุณภาพข้อมูลทางบัญชีที่ส่งผลกระทบต่อประสิทธิภาพการตัดสินใจของผู้ประกอบการวิสาหกิจขนาดกลางและขนาดย่อม (SMEs) ในจังหวัดขอนแก่น	1 รายการ	8,000	8,000	-	-	-	-	-	-	-	-	-	-	-	-	ร้อยละความพึงพอใจของผู้เข้าร่วมโครงการ ไม่ต่ำกว่าร้อยละ 75	ร้อยละของโครงการแล้วเสร็จตามระยะเวลาที่กำหนด ไม่ต่ำกว่าร้อยละ 75
28	ผลกระทบของทุนปัญญาที่มีผลกระทบต่อดำเนินงานของบริษัทจดทะเบียนในตลาดหลักทรัพย์แห่งประเทศไทย	1 รายการ	8,000	8,000	-	-	-	-	-	-	-	-	-	-	-	-	ร้อยละความพึงพอใจของผู้เข้าร่วมโครงการ ไม่ต่ำกว่าร้อยละ 75	ร้อยละของโครงการแล้วเสร็จตามระยะเวลาที่กำหนด ไม่ต่ำกว่าร้อยละ 75
29	การศึกษาปัจจัยที่ส่งผลกระทบต่อนักศึกษามหาวิทยาลัยเทคโนโลยีราชมงคลธัญบุรี วิทยาเขตขอนแก่น ในด้านทักษะการฟังภาษาอังกฤษ	1 รายการ	16,200	16,200	-	-	-	-	-	-	-	-	-	-	-	-	ร้อยละความพึงพอใจของผู้เข้าร่วมโครงการ ไม่ต่ำกว่าร้อยละ 75	ร้อยละของโครงการแล้วเสร็จตามระยะเวลาที่กำหนด ไม่ต่ำกว่าร้อยละ 75

แผนปฏิบัติการมหาวิทยาลัยเทคโนโลยีราชมงคลธัญบุรี ประจำปีงบประมาณ พ.ศ. 2567

ยุทธศาสตร์จัดสรร / แผนงานพื้นฐาน / เป้าประสงค์เชิงยุทธศาสตร์	จำนวนโครงการ/ชุด/รายการ	งบประมาณที่ได้รับจัดสรร (บาท)	ระยะเวลาในการดำเนินโครงการ												ผลผลิตเชิงคุณภาพ	ผลผลิตเชิงเวลา		
			ไตรมาสที่ 1			ไตรมาสที่ 2			ไตรมาสที่ 3			ไตรมาสที่ 4						
			1-31 ต.ค. 66	1-30 พ.ย. 66	1-31 ธ.ค. 66	1-31 ม.ค. 67	1-29 ก.พ. 67	1-31 มี.ค. 67	1-30 เม.ย. 67	1-31 พ.ค. 67	1-30 มิ.ย. 67	1-31 ก.ค. 67	1-31 ส.ค. 67	1-30 ก.ย. 67				
30	การพัฒนากระบวนการผลิตเพื่อลดต้นทุนทางโลจิสติกส์กรณีศึกษา หมู่บ้านพืชม บ้านท่าเรือ อำเภอหนองบัว จังหวัดนครพนม	1 รายการ	15,000	15,000	-	-	-	-	-	-	-	-	-	-	-	-	ร้อยละความพึงพอใจของผู้เข้าร่วมโครงการ ไม่ต่ำกว่าร้อยละ 75	ร้อยละของโครงการแล้วเสร็จตามระยะเวลาที่กำหนด ไม่ต่ำกว่าร้อยละ 75
31	การจัดการใช้อุปทานสีเขียวที่มีผลต่อการดำเนินงานทางธุรกิจของอุตสาหกรรมกระดาษ จังหวัดขอนแก่น	1 รายการ	15,000	15,000	-	-	-	-	-	-	-	-	-	-	-	-	ร้อยละความพึงพอใจของผู้เข้าร่วมโครงการ ไม่ต่ำกว่าร้อยละ 75	ร้อยละของโครงการแล้วเสร็จตามระยะเวลาที่กำหนด ไม่ต่ำกว่าร้อยละ 75
32	การประยุกต์ใช้เทคโนโลยีดิจิทัลสำหรับการท่องเที่ยวในเมืองขอนแก่น	1 รายการ	28,000	28,000	-	-	-	-	-	-	-	-	-	-	-	-	ร้อยละความพึงพอใจของผู้เข้าร่วมโครงการ ไม่ต่ำกว่าร้อยละ 75	ร้อยละของโครงการแล้วเสร็จตามระยะเวลาที่กำหนด ไม่ต่ำกว่าร้อยละ 75
มหาวิทยาลัยเทคโนโลยีราชมงคลธัญบุรี วิทยาเขตสกลนคร																		
แผนการใช้จ่ายงบประมาณรวม รายไตรมาส		1 รายการ	150,000	150,000			-			-			-					
แผนการใช้จ่ายงบประมาณรวม		1 รายการ	150,000	-	-	150,000	-	-	-	-	-	-	-	-	-	-		
คณะอุตสาหกรรมและเทคโนโลยี		1 รายการ	150,000	-	-	150,000	-	-	-	-	-	-	-	-	-	-		
33	กองทุนสนับสนุนงานวิจัยขับเคลื่อนยุทธศาสตร์/วิจัยในชั้นเรียน	1 รายการ	150,000	-	-	150,000	-	-	-	-	-	-	-	-	-	-	ร้อยละความพึงพอใจของผู้เข้าร่วมโครงการ ไม่ต่ำกว่าร้อยละ 75	ร้อยละของโครงการแล้วเสร็จตามระยะเวลาที่กำหนด ไม่ต่ำกว่าร้อยละ 75

แผนปฏิบัติการมหาวิทยาลัยเทคโนโลยีราชมงคลธัญบุรี ประจำปีงบประมาณ พ.ศ. 2567

ยุทธศาสตร์/โครงการ / แผนงานที่ชุมชน / เป้าประสงค์เชิงยุทธศาสตร์ / แผนงานรอง / เป้าหมายการให้บริการกระทรวง / เป้าหมายการให้บริการหน่วยงาน / ผลผลิต / โครงการ / กิจกรรม	จำนวนโครงการ/ชุดรายการ	งบประมาณที่ได้รับจัดสรร (บาท)	ระยะเวลาในการดำเนินโครงการ												ผลผลิตเชิงคุณภาพ	ผลผลิตเชิงเวลา	
			ไตรมาสที่ 1			ไตรมาสที่ 2			ไตรมาสที่ 3			ไตรมาสที่ 4					
			1-31 ต.ค. 66	1-30 พ.ย. 66	1-31 ธ.ค. 66	1-31 ม.ค. 67	1-29 ก.พ. 67	1-31 มี.ค. 67	1-30 เม.ย. 67	1-31 พ.ค. 67	1-30 มิ.ย. 67	1-31 มิ.ย. 67	1-31 ก.ค. 67	1-30 ก.ย. 67			
งานบริหารอินทรีย์																	
แผนการใช้จ่ายงบประมาณ																	
งบรายจ่ายอื่น																	
งบรายจ่ายอื่น งบประมาณเงินรายได้																	
แผนการใช้จ่ายงบประมาณรวม รายไตรมาส	44	โครงการ	30,465,600			1,401,100			2,204,800			2,319,500			24,540,200		
แผนการใช้จ่ายงบประมาณรวม	44	โครงการ	30,465,600	265,700	475,300	660,100	456,300	1,256,900	491,600	415,700	692,900	1,210,900	1,324,100	1,183,700	22,032,400		
มหาวิทยาลัยเทคโนโลยีราชมงคลธัญบุรี นครราชสีมา																	
แผนการใช้จ่ายงบประมาณรวม รายไตรมาส	10	โครงการ	4,783,600			677,100			1,538,300			794,300			1,773,900		
แผนการใช้จ่ายงบประมาณรวม	10	โครงการ	4,783,600	225,700	225,700	225,700	225,700	1,086,900	225,700	225,700	342,900	225,700	1,277,600	225,700	270,600		
ผลผลิต : ผู้สำเร็จการศึกษา ด้านวิทยาศาสตร์และเทคโนโลยี																	
งานบริการหอพัก	3	โครงการ	2,775,800	225,700	225,700	225,700	225,700	225,700	225,700	225,700	225,700	225,700	248,200	225,700	270,600		
1	จ่ายค่าธรรมเนียมผู้หอพัก	1	โครงการ	2,708,300	225,700	225,700	225,700	225,700	225,700	225,700	225,700	225,700	225,700	225,700	225,600	ร้อยละความพึงพอใจของผู้เข้าร่วมโครงการ ไม่ต่ำกว่าร้อยละ 75	ร้อยละของโครงการแล้วเสร็จตามระยะเวลาที่กำหนด ไม่ต่ำกว่าร้อยละ 75
2	โครงการปฐมนิเทศนักศึกษาหอพัก	1	โครงการ	22,500	-	-	-	-	-	-	-	-	22,500	-	-	ร้อยละความพึงพอใจของผู้เข้าร่วมโครงการ ไม่ต่ำกว่าร้อยละ 75	ร้อยละของโครงการแล้วเสร็จตามระยะเวลาที่กำหนด ไม่ต่ำกว่าร้อยละ 75
3	โครงการฝึกอบรมเชิงปฏิบัติการและอภยทศนิไฟ หอพักนักศึกษา	1	โครงการ	45,000	-	-	-	-	-	-	-	-	-	45,000	-	ร้อยละความพึงพอใจของผู้เข้าร่วมโครงการ ไม่ต่ำกว่าร้อยละ 75	ร้อยละของโครงการแล้วเสร็จตามระยะเวลาที่กำหนด ไม่ต่ำกว่าร้อยละ 75
	ศูนย์การศึกษาหนองแวง (รายได้ขึ้น)	1	โครงการ	100,000	-	-	-	-	-	-	-	100,000	-	-	-	-	-
4	โครงการพัฒนาทักษะและงานด้านภูมิทัศน์ของบุคลากรศูนย์การศึกษาหนองแวง พ.ศ.2567	1	โครงการ	100,000	-	-	-	-	-	-	-	100,000	-	-	-	ร้อยละความพึงพอใจของผู้เข้าร่วมโครงการ ไม่ต่ำกว่าร้อยละ 75	ร้อยละของโครงการแล้วเสร็จตามระยะเวลาที่กำหนด ไม่ต่ำกว่าร้อยละ 75
	องค์พัฒนานักศึกษา	4	โครงการ	1,881,200	-	-	-	-	861,200	-	-	-	-	1,020,000	-	-	-
5	โครงการปัจฉิมนิเทศนักศึกษา ประจำปีการศึกษา 2566	1	โครงการ	850,000	-	-	-	-	850,000	-	-	-	-	-	-	ร้อยละความพึงพอใจของผู้เข้าร่วมโครงการ ไม่ต่ำกว่าร้อยละ 75	ร้อยละของโครงการแล้วเสร็จตามระยะเวลาที่กำหนด ไม่ต่ำกว่าร้อยละ 75
6	โครงการปฐมนิเทศนักศึกษา ประจำปีการศึกษา 2567	1	โครงการ	1,000,000	-	-	-	-	-	-	-	-	1,000,000	-	-	ร้อยละความพึงพอใจของผู้เข้าร่วมโครงการ ไม่ต่ำกว่าร้อยละ 75	ร้อยละของโครงการแล้วเสร็จตามระยะเวลาที่กำหนด ไม่ต่ำกว่าร้อยละ 75
7	โครงการปัจฉิมนิเทศนักศึกษาของทุนเงินให้กู้ยืมเพื่อการศึกษา ประจำปีการศึกษา 2566	1	โครงการ	11,200	-	-	-	-	11,200	-	-	-	-	-	-	ร้อยละความพึงพอใจของผู้เข้าร่วมโครงการ ไม่ต่ำกว่าร้อยละ 75	ร้อยละของโครงการแล้วเสร็จตามระยะเวลาที่กำหนด ไม่ต่ำกว่าร้อยละ 75
8	โครงการปฐมนิเทศนักศึกษาของทุนเงินให้กู้ยืมเพื่อการศึกษา ประจำปีการศึกษา 2567	1	โครงการ	20,000	-	-	-	-	-	-	-	-	20,000	-	-	ร้อยละความพึงพอใจของผู้เข้าร่วมโครงการ ไม่ต่ำกว่าร้อยละ 75	ร้อยละของโครงการแล้วเสร็จตามระยะเวลาที่กำหนด ไม่ต่ำกว่าร้อยละ 75

แผนปฏิบัติการมหาวิทยาลัยเทคโนโลยีราชมงคลธัญบุรี ประจำปีงบประมาณ พ.ศ. 2567

ยุทธศาสตร์/โครงการ / แผนงานที่ขึ้น / เป็นประเภทยุทธศาสตร์ / แผนรอง / เป้าหมายการให้บริการกระทรวง / เป้าหมายการให้บริการหน่วยงาน / ผลผลิต / โครงการ / กิจกรรม	จำนวนโครงการ/ชุดรายการ	งบประมาณที่ได้รับจัดสรร (บาท)	ระยะเวลาในการดำเนินโครงการ												ผลผลิตเชิงคุณภาพ	ผลผลิตเชิงเวลา		
			ไตรมาสที่ 1			ไตรมาสที่ 2			ไตรมาสที่ 3			ไตรมาสที่ 4						
			1-31 ต.ค. 66	1-30 พ.ย. 66	1-31 ธ.ค. 66	1-31 ม.ค. 67	1-29 ก.พ. 67	1-31 มี.ค. 67	1-30 เม.ย. 67	1-31 พ.ค. 67	1-30 มิ.ย. 67	1-31 มิ.ย. 67	1-31 ก.ค. 67	1-31 ส.ค. 67			1-30 ก.ย. 67	
สำนักวิทยบริการและเทคโนโลยีสารสนเทศ (ราชได้ขึ้น)	2	โครงการ	26,600	-	-	-	-	-	-	-	-	17,200	-	9,400	-	-		
9 โครงการอบรมเชิงปฏิบัติการการใช้งานระบบ LMS มหาวิทยาลัยเทคโนโลยีราชมงคลธัญบุรี สำหรับนักศึกษา	1	โครงการ	9,400	-	-	-	-	-	-	-	-	-	-	9,400	-	-	ร้อยละความพึงพอใจของผู้เข้าร่วมโครงการ ไม่ต่ำกว่าร้อยละ 75	ร้อยละของโครงการแล้วเสร็จตามระยะเวลาที่กำหนด ไม่ต่ำกว่าร้อยละ 75
10 โครงการอบรมเชิงปฏิบัติการผลิตสื่อการสอนออนไลน์ด้วยระบบ RMUTI LMS (Moodle) มหาวิทยาลัยเทคโนโลยีราชมงคลธัญบุรี	1	โครงการ	17,200	-	-	-	-	-	-	-	17,200	-	-	-	-	-	ร้อยละความพึงพอใจของผู้เข้าร่วมโครงการ ไม่ต่ำกว่าร้อยละ 75	ร้อยละของโครงการแล้วเสร็จตามระยะเวลาที่กำหนด ไม่ต่ำกว่าร้อยละ 75
มหาวิทยาลัยเทคโนโลยีราชมงคลธัญบุรี วิทยาเขตสุรินทร์																		
แผนการใช้จัดงบประมาณรวม ราชได้ขึ้น	26	โครงการ	12,876,500			714,400			515,900			1,001,000						
แผนการใช้จัดงบประมาณรวม	26	โครงการ	12,876,500	40,000	240,000	434,400	220,000	170,000	125,900	190,000	350,000	461,000	30,000	400,000	10,215,200			
ผลผลิต : ผู้สำเร็จการศึกษา ด้านวิทยาศาสตร์และเทคโนโลยี																		
งานบริหารหอพัก	1	โครงการ	10,215,200	-	-	-	-	-	-	-	-	-	-	-	10,215,200			
11 จัดซื้อระแนงกันฝุ่นหรือมอกนี่	1	โครงการ	10,215,200	-	-	-	-	-	-	-	-	-	-	-	10,215,200	ร้อยละความพึงพอใจของผู้เข้าร่วมโครงการ ไม่ต่ำกว่าร้อยละ 75	ร้อยละของโครงการแล้วเสร็จตามระยะเวลาที่กำหนด ไม่ต่ำกว่าร้อยละ 75	
สำนักงานวิทยเขตสุรินทร์ (ราชได้ขึ้น)	20	โครงการ	2,491,300	40,000	240,000	384,400	220,000	160,000	115,900	180,000	320,000	431,000	-	400,000	-			
12 โครงการพัฒนาศักยภาพบุคลากรสายสนับสนุนเพื่อเพิ่มประสิทธิภาพในการปฏิบัติงาน	1	โครงการ	200,000	-	-	-	-	-	-	-	200,000	-	-	-	-	ร้อยละความพึงพอใจของผู้เข้าร่วมโครงการ ไม่ต่ำกว่าร้อยละ 75	ร้อยละของโครงการแล้วเสร็จตามระยะเวลาที่กำหนด ไม่ต่ำกว่าร้อยละ 75	
13 โครงการอบรมเชิงปฏิบัติการการขับเคลื่อนงานประจำสู่งานวิจัย	1	โครงการ	20,000	-	-	-	-	-	20,000	-	-	-	-	-	-	ร้อยละความพึงพอใจของผู้เข้าร่วมโครงการ ไม่ต่ำกว่าร้อยละ 75	ร้อยละของโครงการแล้วเสร็จตามระยะเวลาที่กำหนด ไม่ต่ำกว่าร้อยละ 75	
14 โครงการส่งเสริมและสร้างต้นแบบคนดีศรีราชชมงคลสุรินทร์	1	โครงการ	30,000	-	-	-	30,000	-	-	-	-	-	-	-	-	ร้อยละความพึงพอใจของผู้เข้าร่วมโครงการ ไม่ต่ำกว่าร้อยละ 75	ร้อยละของโครงการแล้วเสร็จตามระยะเวลาที่กำหนด ไม่ต่ำกว่าร้อยละ 75	
15 โครงการเสริมสร้างสมรรถนะการปฏิบัติงานด้านการเงินและเบิกจ่าย	1	โครงการ	30,000	-	-	-	-	-	30,000	-	-	-	-	-	-	ร้อยละความพึงพอใจของผู้เข้าร่วมโครงการ ไม่ต่ำกว่าร้อยละ 75	ร้อยละของโครงการแล้วเสร็จตามระยะเวลาที่กำหนด ไม่ต่ำกว่าร้อยละ 75	
16 โครงการพัฒนาและส่งเสริมการบริหารจัดการองค์กร โดยยึดหลัก ธรรมมาภิบาล	1	โครงการ	50,000	-	-	-	-	-	-	50,000	-	-	-	-	-	ร้อยละความพึงพอใจของผู้เข้าร่วมโครงการ ไม่ต่ำกว่าร้อยละ 75	ร้อยละของโครงการแล้วเสร็จตามระยะเวลาที่กำหนด ไม่ต่ำกว่าร้อยละ 75	
17 โครงการอบรมเชิงปฏิบัติการทบทวนและปรับปรุงแผนยุทธศาสตร์การพัฒนาเพื่อขับเคลื่อนองค์กร	1	โครงการ	120,000	-	-	-	-	-	-	-	120,000	-	-	-	-	ร้อยละความพึงพอใจของผู้เข้าร่วมโครงการ ไม่ต่ำกว่าร้อยละ 75	ร้อยละของโครงการแล้วเสร็จตามระยะเวลาที่กำหนด ไม่ต่ำกว่าร้อยละ 75	
18 โครงการชะง่อนยิ้ม	1	โครงการ	40,000	-	-	-	-	-	-	-	-	-	-	-	-	ร้อยละความพึงพอใจของผู้เข้าร่วมโครงการ ไม่ต่ำกว่าร้อยละ 75	ร้อยละของโครงการแล้วเสร็จตามระยะเวลาที่กำหนด ไม่ต่ำกว่าร้อยละ 75	
19 โครงการปลูกจิตสำนึกและเสริมสร้างความรู้ด้านการอนุรักษ์พลังงาน ชุมมหาวิทยาลัยสีเขียว	1	โครงการ	30,000	-	-	-	-	-	-	-	-	30,000	-	-	-	ร้อยละความพึงพอใจของผู้เข้าร่วมโครงการ ไม่ต่ำกว่าร้อยละ 75	ร้อยละของโครงการแล้วเสร็จตามระยะเวลาที่กำหนด ไม่ต่ำกว่าร้อยละ 75	
20 โครงการพัฒนาองค์ความรู้บุคลากรสายสนับสนุน มหาวิทยาลัยเทคโนโลยีราชมงคลธัญบุรี วิทยาเขตสุรินทร์	1	โครงการ	40,000	-	-	-	-	-	-	40,000	-	-	-	-	-	ร้อยละความพึงพอใจของผู้เข้าร่วมโครงการ ไม่ต่ำกว่าร้อยละ 75	ร้อยละของโครงการแล้วเสร็จตามระยะเวลาที่กำหนด ไม่ต่ำกว่าร้อยละ 75	

แผนปฏิบัติการมหาวิทยาลัยเทคโนโลยีราชมงคลธัญบุรี ประจำปีงบประมาณ พ.ศ. 2567

ยุทธศาสตร์จัดสรร / แผนงานที่ชุมชน / เป้าประสงค์เชิงยุทธศาสตร์ แผนงานรอง / เป้าหมายการให้บริการกระทรวง / เป้าหมายการให้บริการหน่วยงาน / ผลผลิต / โครงการ / กิจกรรม	จำนวนโครงการ/ชุดรายการ	งบประมาณที่ได้รับจัดสรร (บาท)	ระยะเวลาในการดำเนินโครงการ												ผลผลิตเชิงคุณภาพ	ผลผลิตเชิงเวลา		
			ไตรมาสที่ 1			ไตรมาสที่ 2			ไตรมาสที่ 3			ไตรมาสที่ 4						
			1-31 ต.ค. 66	1-30 พ.ย. 66	1-31 ธ.ค. 66	1-31 ม.ค. 67	1-29 ก.พ. 67	1-31 มี.ค. 67	1-30 เม.ย. 67	1-31 พ.ค. 67	1-30 มิ.ย. 67	1-31 มิ.ย. 67	1-31 ก.ค. 67	1-31 ส.ค. 67			1-30 ก.ย. 67	
21	โครงการศึกษาและแลกเปลี่ยนเรียนรู้ด้านประกันคุณภาพการศึกษา ผู้การปฏิบัติที่เป็นเลิศ	1	โครงการ	180,000	-	-	-	180,000	-	-	-	-	-	-	-	-	ร้อยละความพึงพอใจของผู้เข้าร่วมโครงการ ไม่ต่ำกว่าร้อยละ 75	ร้อยละของโครงการแล้วเสร็จตามระยะเวลาที่กำหนด ไม่ต่ำกว่าร้อยละ 75
22	โครงการและแผนการศึกษาต่อ ประจำปีการศึกษา 2567	1	โครงการ	155,900	40,000	40,000	40,000	10,000	10,000	15,900	-	-	-	-	-	-	ร้อยละความพึงพอใจของผู้เข้าร่วมโครงการ ไม่ต่ำกว่าร้อยละ 75	ร้อยละของโครงการแล้วเสร็จตามระยะเวลาที่กำหนด ไม่ต่ำกว่าร้อยละ 75
23	โครงการประชุมสัมมนาให้คำปรึกษาด้านการแนะแนวและเปิดบ้าน ราชมณฑลสุรินทร์ ประจำปีการศึกษา 2567	1	โครงการ	150,000	-	-	-	-	150,000	-	-	-	-	-	-	-	ร้อยละความพึงพอใจของผู้เข้าร่วมโครงการ ไม่ต่ำกว่าร้อยละ 75	ร้อยละของโครงการแล้วเสร็จตามระยะเวลาที่กำหนด ไม่ต่ำกว่าร้อยละ 75
24	โครงการประชุมนิเทศนักศึกษา ประจำปีการศึกษา 2567	1	โครงการ	228,000	-	-	-	-	-	-	-	-	-	228,000	-	-	ร้อยละความพึงพอใจของผู้เข้าร่วมโครงการ ไม่ต่ำกว่าร้อยละ 75	ร้อยละของโครงการแล้วเสร็จตามระยะเวลาที่กำหนด ไม่ต่ำกว่าร้อยละ 75
25	โครงการปัจฉิมนิเทศนักศึกษา ประจำปีการศึกษา 2565	1	โครงการ	275,400	-	-	275,400	-	-	-	-	-	-	-	-	-	ร้อยละความพึงพอใจของผู้เข้าร่วมโครงการ ไม่ต่ำกว่าร้อยละ 75	ร้อยละของโครงการแล้วเสร็จตามระยะเวลาที่กำหนด ไม่ต่ำกว่าร้อยละ 75
26	โครงการฝึกอบรมในภาคฤดูร้อนแก่ผู้สำเร็จการศึกษาระดับภาคฤดูร้อนวิชาชีพชั้นสูง	1	โครงการ	69,000	-	-	69,000	-	-	-	-	-	-	-	-	-	ร้อยละความพึงพอใจของผู้เข้าร่วมโครงการ ไม่ต่ำกว่าร้อยละ 75	ร้อยละของโครงการแล้วเสร็จตามระยะเวลาที่กำหนด ไม่ต่ำกว่าร้อยละ 75
27	โครงการประชุมวิชาการระดับชาติราชมณฑลสุรินทร์ ครั้งที่ 14	1	โครงการ	200,000	-	200,000	-	-	-	-	-	-	-	-	-	-	ร้อยละความพึงพอใจของผู้เข้าร่วมโครงการ ไม่ต่ำกว่าร้อยละ 75	ร้อยละของโครงการแล้วเสร็จตามระยะเวลาที่กำหนด ไม่ต่ำกว่าร้อยละ 75
28	โครงการเสริมสร้างจิตธรรมนิกศึกษาใหม่	1	โครงการ	173,000	-	-	-	-	-	-	-	-	-	173,000	-	-	ร้อยละความพึงพอใจของผู้เข้าร่วมโครงการ ไม่ต่ำกว่าร้อยละ 75	ร้อยละของโครงการแล้วเสร็จตามระยะเวลาที่กำหนด ไม่ต่ำกว่าร้อยละ 75
29	โครงการสัมมนาศึกษาดูงานพัฒนานักศึกษา มทร. อีสาน	1	โครงการ	50,000	-	-	-	-	-	-	50,000	-	-	-	-	-	ร้อยละความพึงพอใจของผู้เข้าร่วมโครงการ ไม่ต่ำกว่าร้อยละ 75	ร้อยละของโครงการแล้วเสร็จตามระยะเวลาที่กำหนด ไม่ต่ำกว่าร้อยละ 75
30	โครงการแข่งขันกีฬาราชมณฑลธัญบุรี ครั้งที่ 40	1	โครงการ	400,000	-	-	-	-	-	-	-	-	-	-	400,000	-	ร้อยละความพึงพอใจของผู้เข้าร่วมโครงการ ไม่ต่ำกว่าร้อยละ 75	ร้อยละของโครงการแล้วเสร็จตามระยะเวลาที่กำหนด ไม่ต่ำกว่าร้อยละ 75
31	โครงการศึกษาผลงาน และแลกเปลี่ยนเรียนรู้การบริหารจัดการเพื่อขับเคลื่อนนโยบายและจุดเน้น มทร. อีสาน	1	โครงการ	50,000	-	-	-	-	-	50,000	-	-	-	-	-	-	ร้อยละความพึงพอใจของผู้เข้าร่วมโครงการ ไม่ต่ำกว่าร้อยละ 75	ร้อยละของโครงการแล้วเสร็จตามระยะเวลาที่กำหนด ไม่ต่ำกว่าร้อยละ 75
ผลผลิต : ผลงายการให้บริการวิชาการ																		
สำนักงานวิทยนชอสุรินทร์ (ราชโอดีอ)																		
4	โครงการ	120,000	-	-	-	-	-	10,000	10,000	10,000	30,000	30,000	30,000	-	-	-		
32	โครงการส่งเสริมอาชีพตามหลักปรัชญาเศรษฐกิจพอเพียงภายใต้โครงการกำลังใจในพระราชดำริสมเด็จพระเจ้าลูกเธอเจ้าฟ้าพัชรกิติยาภา นเรนทิราเทพยวดี	1	โครงการ	30,000	-	-	-	-	-	-	-	10,000	10,000	10,000	-	-	ร้อยละความพึงพอใจของผู้เข้าร่วมโครงการ ไม่ต่ำกว่าร้อยละ 75	ร้อยละของโครงการแล้วเสร็จตามระยะเวลาที่กำหนด ไม่ต่ำกว่าร้อยละ 75

แผนปฏิบัติการมหาวิทยาลัยเทคโนโลยีราชมงคลธัญบุรี ประจำปีงบประมาณ พ.ศ. 2567

ยุทธศาสตร์จัดสรร / แผนงานที่มุ่งเน้น / เป้าประสงค์เชิงยุทธศาสตร์ / แผนงานรอง / เป้าหมายการให้บริการกระทรวง / เป้าหมายการให้บริการหน่วยงาน / ผลผลิต / โครงการ / กิจกรรม	จำนวนโครงการ/ชุดรายการ	งบประมาณที่ได้รับจัดสรร (บาท)	ระยะเวลาในการดำเนินโครงการ												ผลผลิตเชิงคุณภาพ	ผลผลิตเชิงเวลา		
			ไตรมาสที่ 1			ไตรมาสที่ 2			ไตรมาสที่ 3			ไตรมาสที่ 4						
			1-31 ต.ค. 66	1-30 พ.ย. 66	1-31 ธ.ค. 66	1-31 ม.ค. 67	1-29 ก.พ. 67	1-31 มี.ค. 67	1-30 เม.ย. 67	1-31 พ.ค. 67	1-30 มิ.ย. 67	1-31 มิ.ย. 67	1-31 ก.ค. 67	1-30 ส.ค. 67				
33	โครงการพัฒนาการเรียนรู้ออนไลน์ของนักศึกษาในโครงการเกษตรอินทรีย์	1	โครงการ	30,000	-	-	-	-	10,000	10,000	10,000	-	-	-	-	-	ร้อยละความพึงพอใจของผู้เข้าร่วมโครงการ ไม่ต่ำกว่าร้อยละ 75	ร้อยละของโครงการแล้วเสร็จตามระยะเวลาที่กำหนด ไม่ต่ำกว่าร้อยละ 75
34	โครงการแหล่งเรียนรู้เกษตรอินทรีย์ด้านแนวทางปรัชญาเศรษฐกิจพอเพียง	1	โครงการ	30,000	-	-	-	-	-	-	-	10,000	10,000	10,000	-	-	ร้อยละความพึงพอใจของผู้เข้าร่วมโครงการ ไม่ต่ำกว่าร้อยละ 75	ร้อยละของโครงการแล้วเสร็จตามระยะเวลาที่กำหนด ไม่ต่ำกว่าร้อยละ 75
35	โครงการเกษตรเพื่ออาหารกลางวันสำหรับนักเรียนโรงเรียนวังเวียนสว่างตระเวนชายแดน	1	โครงการ	30,000	-	-	-	-	-	-	-	10,000	10,000	10,000	-	-	ร้อยละความพึงพอใจของผู้เข้าร่วมโครงการ ไม่ต่ำกว่าร้อยละ 75	ร้อยละของโครงการแล้วเสร็จตามระยะเวลาที่กำหนด ไม่ต่ำกว่าร้อยละ 75
ผลผลิต : ผลงานทำนุบำรุงศิลปวัฒนธรรม																		
สำนักงนวิทยาชุดบริหาร (ราชภัฏธัญบุรี)																		
36	โครงการสืบสานวัฒนธรรมไทย มหาวิทยาลัยเทคโนโลยีราชมงคลธัญบุรี	1	โครงการ	50,000	-	-	50,000	-	-	-	-	-	-	-	-	-	ร้อยละความพึงพอใจของผู้เข้าร่วมโครงการ ไม่ต่ำกว่าร้อยละ 75	ร้อยละของโครงการแล้วเสร็จตามระยะเวลาที่กำหนด ไม่ต่ำกว่าร้อยละ 75
มหาวิทยาลัยเทคโนโลยีราชมงคลธัญบุรี วิทยาเขตขอนแก่น																		
แผนการใช้งบประมาณรวม ราชภัฏธัญบุรี																		
แผนการใช้งบประมาณรวม																		
ผลผลิต : ผู้สำเร็จการศึกษาชั้นปริญญาตรีและภาคโท																		
สำนักงนวิทยาชุดขอนแก่น (ราชภัฏธัญบุรี)																		
37	โครงการปฐมนิเทศการสืบค้นฐานข้อมูลทรัพยากรสารสนเทศจาก Web Opac และฐานข้อมูลออนไลน์สำหรับนักศึกษาใหม่ ประจำปี 2567	1	โครงการ	16,500	-	-	-	-	-	-	-	-	-	16,500	-	-	ร้อยละความพึงพอใจของผู้เข้าร่วมโครงการ ไม่ต่ำกว่าร้อยละ 75	ร้อยละของโครงการแล้วเสร็จตามระยะเวลาที่กำหนด ไม่ต่ำกว่าร้อยละ 75
38	โครงการส่งเสริมการเรียนรู้สารสนเทศในห้องสมุด RMUTI KKC (Library Tower) ประจำปี 2567	1	โครงการ	10,600	-	-	-	10,600	-	-	-	-	-	-	-	-	ร้อยละความพึงพอใจของผู้เข้าร่วมโครงการ ไม่ต่ำกว่าร้อยละ 75	ร้อยละของโครงการแล้วเสร็จตามระยะเวลาที่กำหนด ไม่ต่ำกว่าร้อยละ 75
มหาวิทยาลัยเทคโนโลยีราชมงคลธัญบุรี วิทยาเขตคลองหลวง																		
แผนการใช้งบประมาณรวม ราชภัฏธัญบุรี																		
แผนการใช้งบประมาณรวม																		
ผลผลิต : ผู้สำเร็จการศึกษาชั้นปริญญาตรี																		
สำนักงนวิทยาชุดคลองหลวง (ราชภัฏธัญบุรี)																		
39	โครงการปฐมนิเทศนักศึกษา ประจำปีการศึกษา 2566	1	โครงการ	140,000	-	-	-	-	-	140,000	-	-	-	-	-	-	ร้อยละความพึงพอใจของผู้เข้าร่วมโครงการ ไม่ต่ำกว่าร้อยละ 75	ร้อยละของโครงการแล้วเสร็จตามระยะเวลาที่กำหนด ไม่ต่ำกว่าร้อยละ 75
40	โครงการปฐมนิเทศนักศึกษาใหม่ ประจำปีการศึกษา 2567	1	โครงการ	280,000	-	-	-	-	-	-	-	-	280,000	-	-	-	ร้อยละความพึงพอใจของผู้เข้าร่วมโครงการ ไม่ต่ำกว่าร้อยละ 75	ร้อยละของโครงการแล้วเสร็จตามระยะเวลาที่กำหนด ไม่ต่ำกว่าร้อยละ 75
41	โครงการประกันคุณภาพนักศึกษา ประจำปีการศึกษา 2567	1	โครงการ	558,000	-	-	-	-	-	-	-	-	-	558,000	-	-	ร้อยละความพึงพอใจของผู้เข้าร่วมโครงการ ไม่ต่ำกว่าร้อยละ 75	ร้อยละของโครงการแล้วเสร็จตามระยะเวลาที่กำหนด ไม่ต่ำกว่าร้อยละ 75
42	โครงการตรวจสุขภาพนักศึกษาใหม่ ประจำปีการศึกษา 2567	1	โครงการ	244,200	-	-	-	-	-	-	-	-	244,200	-	-	-	ร้อยละความพึงพอใจของผู้เข้าร่วมโครงการ ไม่ต่ำกว่าร้อยละ 75	ร้อยละของโครงการแล้วเสร็จตามระยะเวลาที่กำหนด ไม่ต่ำกว่าร้อยละ 75
ผลผลิต : ผู้สำเร็จการศึกษาชั้นปริญญาตรีและภาคโท																		
งานบริหารหอพัก																		
43	จ่ายชำระหนี้เงินกู้ยืมดอกเบี้ย	1	โครงการ	11,546,600	-	-	-	-	-	-	-	-	-	-	11,546,600	-	ร้อยละความพึงพอใจของผู้เข้าร่วมโครงการ ไม่ต่ำกว่าร้อยละ 75	ร้อยละของโครงการแล้วเสร็จตามระยะเวลาที่กำหนด ไม่ต่ำกว่าร้อยละ 75
งานโรงพยาบาลแพทย์แผนไทย																		
44	โครงการให้บริการสปาเพื่อสุขภาพ	1	โครงการ	9,600	-	9,600	-	-	-	-	-	-	-	-	-	-	ร้อยละความพึงพอใจของผู้เข้าร่วมโครงการ ไม่ต่ำกว่าร้อยละ 75	ร้อยละของโครงการแล้วเสร็จตามระยะเวลาที่กำหนด ไม่ต่ำกว่าร้อยละ 75